

日本政策金融公庫（農林水産事業） パートナーネット操作ガイド

—— 取扱店舗変更報告編 ——

作成者	日本政策金融公庫 企画管理本部 システムオペレーションオフィス 運用サービスグループ
作成日	2026年4月13日
最終更新日	2026年4月13日
照会先	日本政策金融公庫 サービスデスク (TEL : 03-4523-8620)

■目次

第1章	取扱店舗変更報告書作成.....	3
1.	メニュー選択.....	3
	(1) タブメニューの選択	
	(2) メニューの選択	
2.	取扱店舗変更報告書作成.....	4
	(1) 操作の概要	
	(2) 操作の詳細	
3.	エラーメッセージの対応.....	10
第2章	取扱店舗変更報告書照会.....	12
1.	メニュー選択.....	12
	(1) タブメニューの選択	
	(2) メニューの選択	
2.	取扱店舗変更報告書照会.....	13
	(1) 操作の概要	
	(2) 操作の詳細	
3.	エラーメッセージの対応.....	15

第1章 取扱店舗変更報告書作成

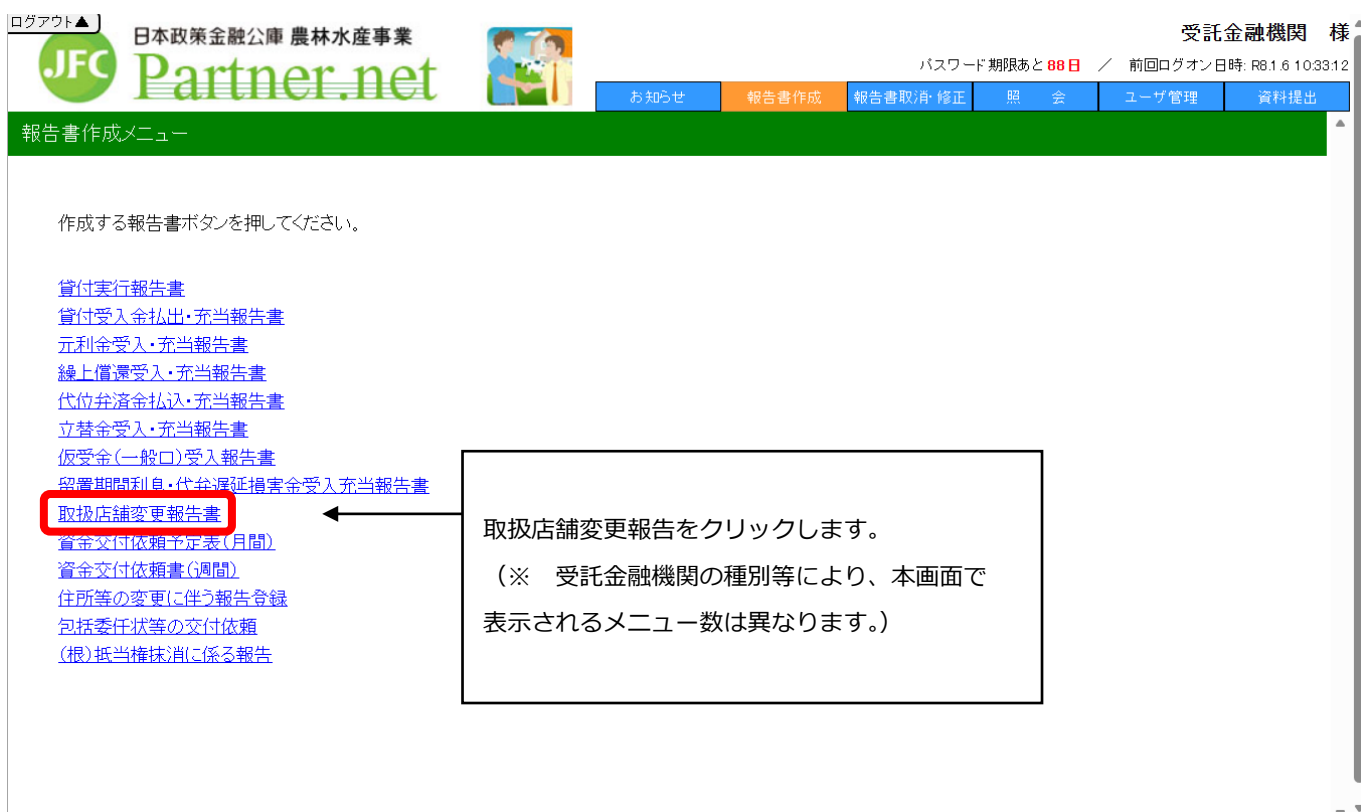
1. メニュー選択

(1) タブメニューの選択



タブメニューの「報告書作成」をクリックします。

(2) メニューの選択



2. 取扱店舗変更報告書作成

(1) 操作の概要

ア	店舗検索	説明画面 P4
イ	報告書作成	説明画面 P5
ウ	報告書修正	説明画面 P7

(2) 操作の詳細

ア. 店舗検索

取扱店舗の指定

対象となる店舗コードを入力し、「検索」ボタンをクリックしてください。
候補となる案件が表示されます。

① 対象となる店舗コードを入力します。

② 必要事項を入力後、「送信」ボタンをクリックします。

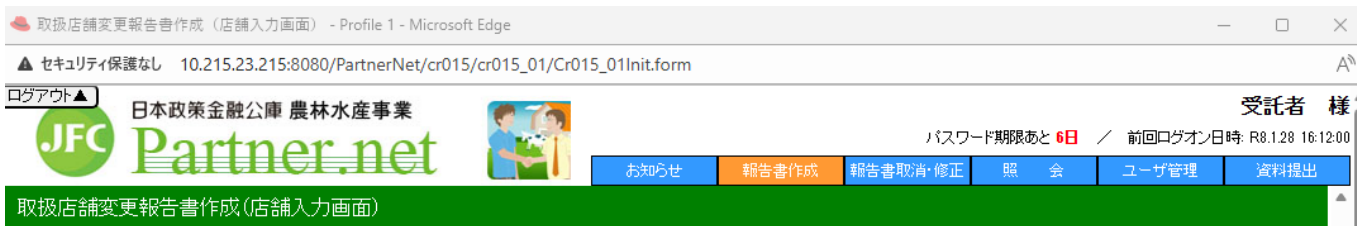
③ 入力画面に遷移します。

入力した店舗コードを持つ案件(残高がある案件)の一覧です。今回報告する案件の「選択」チェックボックスにチェックをいれ、変更後の店舗コードを入力したうえで「送信」ボタンを押してください。
*未入金利息や遅延損害金等のみが残る案件は紙での報告が必要になります。

選択	公庫支店	取扱店	店舗	年度	方式資金	番号	検査	変更後の店舗コード
<input checked="" type="checkbox"/>	00	0000	000	000	00	00		
顧客名								

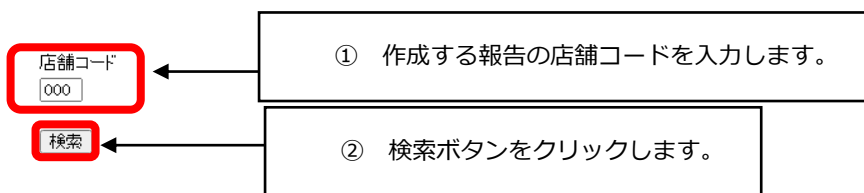
選択	公庫支店	取扱店	店舗	年度	方式資金	番号	検査	変更後の店舗コード
<input type="checkbox"/>	00	0000	000	000	00	000		
顧客名								

イ. 報告書作成




取扱店舗の指定

対象となる店舗コードを入力し、「検索」ボタンをクリックしてください。
候補となる案件が表示されます。



【パートナーネット操作ガイド(取扱店舗変更報告編)】

取扱店舗変更報告書作成 (入力結果画面) - Profile 1 - Microsoft Edge
▲ セキュリティ保護なし 10.215.23.215:8080/PartnerNet/cr015/cr015_02/Cr015_02Send.form

ログアウト ▲ 日本政策金融公庫 農林水産事業  受託者 様
パスワード期限あと 6日 / 前回ログイン日時: R8.1.28 16:12:00

お知らせ 報告書作成 報告書取消・修正 照 会 ユーザ管理 資料提出

取扱店舗変更報告書作成(入力結果画面)

以下の報告書の登録を行います。内容をご確認のうえ「登録」ボタンを押してください。
取扱店舗変更報告書の作成の入力画面へ戻る場合は「戻る」ボタンを押してください。

報告年月日: 2026年12月02日(水)

① 入力内容を確認し、登録ボタンをクリックします。

公庫支店	扱店	店舗	年度	方式資金	番号	枝番	変更後の店舗コード
00	0000	000	000	00	00		000

顧客名

ログアウト ▲ 日本政策金融公庫 農林水産事業  受託金融機関 様
パスワード期限あと 85日 / 前回ログイン日時: R8.1.9 14:17:03

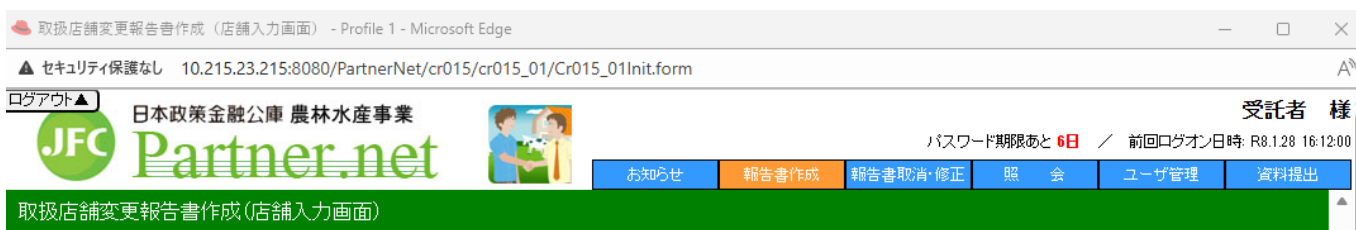
お知らせ 報告書作成 報告書取消・修正 照 会 ユーザ管理 資料提出

取扱店舗変更報告書作成(登録結果画面)

データ登録完了
データの登録が完了しました。
[OK]ボタンをクリックしてください。

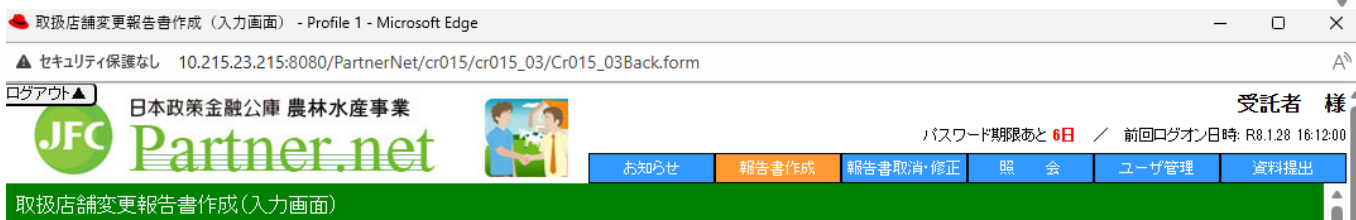
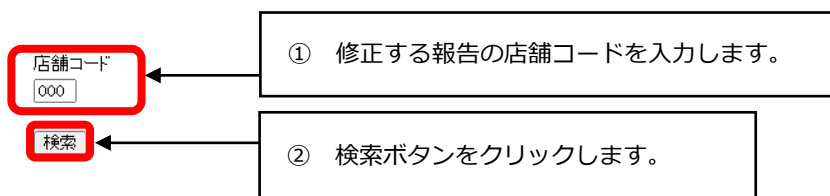
① OK ボタンをクリックすると、店舗検索画面に遷移できます。

ウ. 報告書修正



取扱店舗の指定

対象となる店舗コードを入力し、「検索」ボタンをクリックしてください。
候補となる案件が表示されます。



入力した店舗コードを持つ案件(残高がある案件)の一覧です。今回報告する案件の「選択」チェックボックスに
チェックをいれ、変更後の店舗コードを入力したうえで「送信」ボタンを押してください。
*未入金利息や遅延損害金等のみが残る案件は紙での報告が必要になります。

報告年月日: 2026年12月02日(水)

ステータス:

銀行名: 銀行

店舗名: 支店

② 当日中に作成した報告の内容が初期表示されます。

選択	公庫支店	扱店	店舗	年度	方式資金	番号	枝番	変更後の店舗コード
<input checked="" type="checkbox"/>	00	0000	000	000	00	00		000
顧客名								
<input type="checkbox"/>	00	0000	000	000	00	000		
顧客名								

【パートナーネット操作ガイド(取扱店舗変更報告編)】

▲ セキュリティ保護なし 10.215.23.215:8080/PartnerNet/cr015/cr015_03/Cr015_03Back.form

ログアウト▲

日本政策金融公庫 農林水産事業
JFC Partner.net



受託者 様

パスワード期限あと 6日 / 前回ログイン日時: R8.1.28 16:12:00

お知らせ 報告書作成 報告書取消・修正 照会 ユーザ管理 資料提出

取扱店舗変更報告書作成(入力画面)

入力した店舗コードを持つ案件(残高がある案件)の一覧です。今回報告する案件の「選択」チェックボックスにチェックをいれ、変更後の店舗コードを入力したうえで「送信」ボタンを押してください。
*未入金利息や遅延損害金等のみが残る案件は紙での報告が必要です。

送信 戻る

報告年月日: 2026年12月02日(水)

ステータス:

銀行名: 銀行

店舗名: 支店

① 選択チェックボックスをクリックし、修正したい店舗コードを入力します。

選択	公庫支店	扱店	店舗	年度	方式資金	番号	枝番	変更後の店舗コード
<input checked="" type="checkbox"/>	00	0000	000	000	00	00		000
顧客名								
<input type="text"/>								
<input type="checkbox"/>	00	0000	000	000	00	000		
顧客名								
<input type="text"/>								

取扱店舗変更報告書作成(入力結果画面) - Profile 1 - Microsoft Edge

▲ セキュリティ保護なし 10.215.23.215:8080/PartnerNet/cr015/cr015_02/Cr015_02Send.form

ログアウト▲

日本政策金融公庫 農林水産事業
JFC Partner.net



受託者 様

パスワード期限あと 6日 / 前回ログイン日時: R8.1.28 16:12:00

お知らせ 報告書作成 報告書取消・修正 照会 ユーザ管理 資料提出

取扱店舗変更報告書作成(入力結果画面)

以下の報告書の登録を行います。内容をご確認のうえ「登録」ボタンを押してください。
取扱店舗変更報告書の作成の入力画面へ戻る場合には「戻る」ボタンを押してください。

登録 戻る

報告年月日: 2026年12月02日(水)

② 入力内容を確認し登録ボタンをクリックします。

公庫支店	扱店	店舗	年度	方式資金	番号	枝番	変更後の店舗コード
00	0000	000	000	00	00		000
顧客名							
<input type="text"/>							

ログアウト▲ 日本政策金融公庫 農林水産事業  受託金融機関 様
パスワード期限あと 85日 / 前回ログイン日時: R8.1.9 14:17:03
お知らせ 報告書作成 報告書取消・修正 照会 ユーザ管理 資料提出

取扱店舗変更報告書作成(登録結果画面)

データ登録完了

データの登録が完了しました。
[OK]ボタンをクリックしてください。



② OK ボタンをクリックすると、店舗検索画面に遷移できます。

入力内容を修正したい場合は、取扱店舗変更報告書作成画面から再度入力をしてください。

3. エラーメッセージの対応

【エラーメッセージ 指定された扱店コードまたは店舗コードは金融機関店舗マスターに存在しません】

取扱店舗変更報告書作成(入力画面)

入力した店舗コードを持つ案件(残高がある案件)の一覧です。今回報告する案件の「選択」チェックボックスにチェックをいれ、変更後の店舗コードを入力したうえで「送信」ボタンを押してください。

＊未入金利息や遅延損害金等のみが残る案件は紙での報告が必要になります。

報告年月日: 2027年04月16日(金)

ステータス:

【1案件目】指定された扱店コードまたは店舗コードは金融機関店舗マスターに存在しません

銀行名:

店舗名:

誤った店舗コードを入力し、送信ボタンをクリックする

選択	公庫支店	扱店	店舗	年度	方式資金	番号	枝番	変更後の店舗コード
<input checked="" type="checkbox"/>	<input type="text"/>	<input type="text"/>	<input type="text"/>	<input type="text"/>	<input type="text"/>	<input type="text"/>	<input type="text"/>	<input type="text" value="999"/>
顧客名 <input type="text"/>								

入力した店舗コードが正しい内容かどうか確認してください。

新店舗等の場合は公庫システムに店舗コードがまだ反映されていない場合があります。データ更新日(毎月最終営業日)以降に報告書作成画面から取扱店舗変更報告を作成してください。

【エラーメッセージ 該当する案件がありません】

取扱店舗変更報告書作成(店舗入力画面)

取扱店舗の指定

対象となる店舗コードを入力し、「検索」ボタンをクリックしてください。
候補となる案件が表示されます。

店舗コード

999

検索

①誤った店舗コードを入力し、検索ボタンをクリックする

取扱店舗変更報告書作成(入力画面)

入力した店舗コードを持つ案件(残高がある案件)の一覧です。今回報告する案件の「選択」チェックボックスにチェックをいれ、変更後の店舗コードを入力したうえで「送信」ボタンを押してください。

※未入金利息や遅延損害金等のみが残る案件は紙での報告が必要になります。

送信 戻る

報告年月日: 2027年04月16日(金)

ステータス:

該当する案件がありません。

銀行名:

店舗名:

②エラーメッセージとなり、案件が表示されない。

該当する店舗コードに残高がある案件が検索できます。入力した店舗コードが正しい内容かどうか確認してください。

第2章 取扱店舗変更報告書照会

1. メニュー選択

(1) タブメニューの選択



タブメニューの「照会」を
クリックします。

(2) メニューの選択

ログアウト▲ 日本政策金融公庫 農林水産事業 JFC Partner.net 受託者 様
パスワード期限あと 6日 / 前回ログオン日時: R8.1.27 16:08:10
お知らせ 報告書作成 報告書取消・修正 照会 ユーザ管理 資料提出

照会メニュー

照会する情報のボタンを押してください。

- [顧客情報](#)
- [債権情報](#)
- [償還予定表](#)
- [払込案内情報](#)
- [貸付決定通知・借用証書等作成](#)
- [条件変更承認通知](#)
- [決算書徴求管理](#)
- [実行未了・払出未了案件](#)
- [債権一覧](#)
- [回収予定債権](#)
- [元入金受入・充当報告書報告未了](#)
- [報告書情報](#)
- [業務委託手数料通知](#)
- [利子助成金受領一覧表](#)
- [D方式指定債権リスト](#)

報告書情報をクリックします。
(※ 受託金融機関の種別等により、本画面で表示されるメニュー数は異なります。)

2. 取扱店舗変更報告書照会

(1) 操作の概要

ア 報告書照会 説明画面 P 11

(2) 操作の詳細

ア. 報告書照会

報告書情報照会(報告書履歴検索画面)

報告書情報を検索するために、検索条件を入力してください。(省略可)

報告書種別:

実行・回収関係報告書詳細:

検索開始報告日付: R8年 11月 12日

検索終了報告日付: R8年 11月 13日

支店:

取扱店コード:

融資番号:

① プルダウンを選択します。

② 取扱店コードは自動表示されます。

③ 検索ボタンをクリックします。

報告書情報照会(報告書履歴検索結果画面)

戻る

取扱店: 銀行

報告書種別:

報告年月日	報告時分秒	取扱店コード	取扱店名	融資番号ほか	報告書種別	処理状況	報告書番号	取消済	エラーコード	エラーメッセージ
2026/12/02	16:26:21	0000	銀行	00-0000-000-00-00-000	取扱店舗変更	予約中	0000000000	0	00000	

① 報告書履歴検索結果画面に遷移します。

② 報告書番号アンカーをクリックします。

報告書情報照会 (取扱店舗変更報告書照会結果画面) - Profile 1 - Microsoft Edge

▲ セキュリティ保護なし 10.215.23.215:8080/PartnerNet/se006/se006_02/Se006_02SendReport.form

ログアウト ▲ 受託者 様

日本政策金融公庫 農林水産事業  パスワード期限あと 6日 / 前回ログイン日時: R8.1.28 16:12:00

お知らせ 報告書作成 報告書取消・修正 照 会 ユーザ管理 資料提出

報告書情報照会(取扱店舗変更報告書照会結果画面)

戻る

③報告書の内容を照会できます。

報告書番号:	報告年月日	報告時分秒					
000000000	00.00.00	00:00:00					
顧客名		取扱店名					
顧客名		銀行					
公庫支店	取扱店	店舗	年度	方式資金	番号	枝番	変更後の店舗コード
00	0000	000	000	00	000		000

3. エラーメッセージの対応

【エラーメッセージ 変更項目なし】

報告書情報照会 (報告書履歴検索結果画面) - Profile 1 - Microsoft Edge

▲ セキュリティ保護なし 10.215.23.215:8080/PartnerNet/se006/se006_01/Se006_01Search.form

ログアウト▲ 日本政策金融公庫 農林水産事業 **Partner.net** 受託者様

パスワード期限あと 6日 / 前回ログイン日時 R8.1.28 16:12:00

お知らせ 報告書作成 報告書取消・修正 照会 ユーザ管理 資料提出

報告書情報照会 (報告書履歴検索結果画面)

①処理がエラーとなっている場合は、赤枠内にエラーメッセージが表示されます。

報告年月日	報告時分秒	扱店コード	扱店名	融資番号ほか	報告書種別	処理状況	報告書番号	取消済	エラーコード	エラーメッセージ
2026/12/02	16:26:21	0000	銀行	00-0000-000-00-00-000	取扱店舗変更	予約中	0000000000	0	00000	

②報告書番号をクリック

報告書情報照会 (取扱店舗変更報告書照会結果画面) - Profile 1 - Microsoft Edge

▲ セキュリティ保護なし 10.215.23.215:8080/PartnerNet/se006/se006_02/Se006_02SendReport.form

ログアウト▲ 日本政策金融公庫 農林水産事業 **Partner.net** お知らせ

報告書情報照会 (取扱店舗変更報告書照会結果画面)

③報告書の内容が表示されます。

戻る

報告書番号: 0000000000 報告年月日: 00.00.00 報告時分秒: 00:00:00

顧客名: 扱店名: 銀行

公庫支店: 00 扱店: 0000 店舗: 200 年度: 000 方式資金: 00 番号: 000 枝番: 変更後の店舗コード: 200

変更前と変更後の店舗コードが同一となっています。報告書番号をクリックし、報告内容をご確認ください。報告書を修正する場合は、報告書作成画面から改めて報告書を登録してください。