

日本政策金融公庫（農林水産事業） パートナーネット操作ガイド

—— 担当者 ID 発行機能編 ——

作成者	日本政策金融公庫 企画管理本部 システムオペレーションオフィス 運用サービスグループ
作成日	2026年4月13日
最終更新日	2026年4月13日
照会先	日本政策金融公庫 サービスデスク (Tel : 03-4523-8620)

■ 目次

第 1 章 担当者 ID 発行.....	3
1. メニュー選択.....	3
(1) タブメニューの選択	
(2) メニューの選択	
2. 担当者 ID 発行	4
(1) 操作の概要	
(2) 操作の詳細	
3. 担当者 ID 一覧	7
(1) 操作の概要	
(2) 操作の詳細	
4. 管理者（受託金融機関）変更.....	14
(1) 操作の概要	
(2) 操作の詳細	

-

第 1 章 担当者 ID 発行

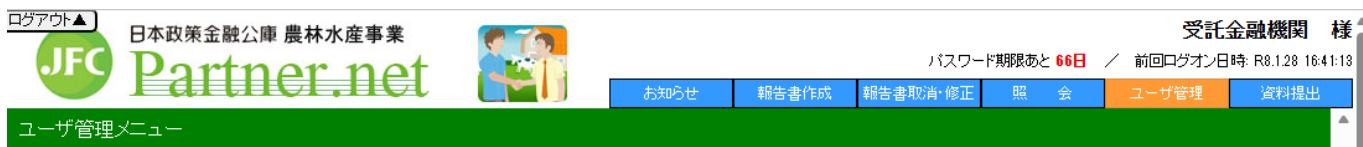
1. メニュー選択

(1) タブメニューの選択



タブメニューの「ユーザ管理」をクリックします。

(2) メニューの選択



作業内容に応じて以下のリンクをクリックしてください。

[担当者IDの発行](#)
[担当者ID一覧](#)
[管理者\(受託金融機関\)変更](#)

行いたい操作メニューをクリックします。
(※ 受託金融機関の種別等により、本画面で表示されるメニュー数は異なります。)

2. 担当者 ID 発行

(1) 操作の概要

- ア 担当者 ID の発行.....説明画面 P 4
- イ エラーが表示された場合の操作説明画面 P 5
- ウ 登録完了メッセージの表示説明画面 P 6

(2) 操作の詳細

ア. 担当者 ID の発行

担当者IDの発行画面

① 利用する支店の店舗コードを入力します

② 各項目欄に必要事項を入力します。

③ 必要事項を入力後、「送信」ボタンをクリックします。

取扱店 * 0000 店舗 * 000

担当者ID * tp35032AcA

担当者名(漢字) * 公庫支店

担当者名(カナ) * コウコシテン

パスワード *

パスワード(確認) *

利用開始日 * R 8 年 4 月 13 日

パスワード初回変更強制

パスワード定期変更強制 パスワード有効日数 89 日

パスワード試行回数(最大) * 10 回

送信 戻る

・扱店、担当者 ID は、自動表示されます。

利用開始日に「未来日」を入力した場合は、「利用開始前」のステータスとなります。その日付以降から担当者IDの利用が出来ます。

- ・「パスワード初回変更強制」
利用開始時にパスワード変更を強制することが出来ます。チェックを外すことで強制設定を不要に出来ます。
- ・「パスワード定期変更強制」、「パスワード有効日数」
定期的なパスワード変更を強制することが出来ます。期間はパスワード有効日数で設定できます。チェックを外すことで強制設定を不要に出来ます。
- ・「パスワード試行回数(最大)」
アカウントロックの上限回数を設定することが出来ます。

イ. エラーが表示された場合の操作

ア. で登録された内容にエラーがあった場合は、その内容が画面のステータス欄に赤字で表示されますので、同じ画面で修正入力後、再度「送信」ボタンをクリックします。

内容に問題がなければ、ウ. の登録完了メッセージが表示されます。

担当者IDの発行画面


The screenshot shows a registration form with the following fields and values:

- 振店 *: 0000
- 店舗 *: 000
- 担当者ID *: tp35032AcA
- 担当者名(漢字) *: 公庫支店
- 担当者名(カナ) *: こうこしてん
- パスワード *: [empty]
- パスワード(確認) *: [empty]
- 利用開始日 *: R 8 年 4 月 13 日
- パスワード初回変更強制:
- パスワード定期変更強制: パスワード有効日数: 89 日
- パスワード試行回数(最大) *: 10 回

Callouts and annotations:

- A red box highlights the error message: 担当者名(カナ)は全角カタカナで入力してください。
- Callout ①: エラー内容を確認し、修正します (with a downward arrow pointing to the error message).
- Callout ②: 修正入力後、「送信」ボタンをクリックします (with an arrow pointing to the '送信' button).

ウ. 登録完了メッセージ表示

ログアウト▲ 日本政策金融公庫 農林水産事業  受託金融機関 様
パスワード期限あと 66 日 / 前回ログイン日時: R8.1.23 17:28:14

お知らせ 報告書作成 報告書取消・修正 照 会 ユーザ管理 資料提出

担当者IDの発行画面

登録処理が完了しました。

振店 * 店舗 *

担当者ID *

担当者名(漢字) *

担当者名(カナ) *

パスワード *

パスワード(確認) *

利用開始日 * R▼ 年 ▼ 月 ▼ 日

パスワード初回変更強制

パスワード定期変更強制 パスワード有効日数 日

パスワード試行回数(最大) * 回

他の画面に移る場合は、タブメニューをクリックします。

- ・登録処理が完了すると次の採番 ID が表示され、引き続き、次の担当者 ID を作成することが出来ます。
- ・登録処理が完了した担当者 ID の内容は、タブメニューの「ユーザ管理」の「担当者 ID 一覧」で確認できます。具体的な操作については、本ガイド P7 の「第 1 章 担当者 ID 一覧」を参照してください。

新規登録した担当者 ID でのパートナーネットのご利用には、公庫が発行した ID(管理者 ID)と同様に、電子証明書のインストールが必要です。
電子証明書のインストールの方法は「パートナーネット初期設定ガイド」を参照してください。

3. 担当者 ID 一覧

(1) 操作の概要

- ア 担当者 ID の検索説明画面 P 7
- イ 担当者登録内容の変更説明画面 P 8
- ウ 担当者 ID の削除説明画面 P10
- エ パワードロックの解除説明画面 P13

(2) 操作の詳細

ア. 担当者 ID の検索

取扱店 0000 ※前方一致

店舗 ※前方一致

担当者ID ※部分一致

検索 戻る

① 検索条件を入力します。

② 必要事項を入力後、「検索」ボタンをクリックします。

扱店は、自動表示されます。

① の操作を省略した場合でも、扱店の担当者 ID 一覧が表示されます。

イ. 登録内容の変更

ア. で検索された内容で担当者 ID 一覧が表示されますので、登録内容を変更したい担当者 ID の「担当者 ID」をクリックしてください。

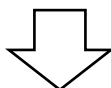
担当者ID一覧画面

① 内容を変更したい担当者の「担当者 ID」をクリックします。

扱店 ※前方一致
 店舗 ※前方一致
 担当者ID ※部分一致

検索結果: 3 件 1-3件表示 <<前へ 1 次へ>>

扱店	店舗	担当者ID	担当者名	利用開始日	登録日	更新日	ステータス	操作選択
0000	000	tp09779ZvA	受託者三	R8.1.5	R8.1.6	R8.1.6		<input type="radio"/> 削除 <input type="radio"/> 解除
0000	000	tp32036bou	受託者四	R7.12.24	R8.1.6	R8.1.6		<input type="radio"/> 削除 <input type="radio"/> 解除
0000	000	tp86643DCL	担当者一	R8.4.13	R8.1.6	R8.1.6	利用開始前	<input type="radio"/> 削除 <input type="radio"/> 解除



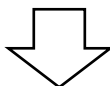
担当者ID登録内容変更画面

① 登録内容を修正入力します。

扱店 店舗 * ステータス
 担当者ID 初回ログオン 最終ログオン日時
 担当者名(漢字) * 様
 担当者名(カナ) * 様
 パスワード
 パスワードの確認
 利用開始日 * 年 月 日 日
 パスワード初回変更強制
 パスワード定期変更強制 パスワード有効日数 パスワード変更日時
 パスワード試行回数(最大) * パスワード試行回数(現在) 回
 登録者ID 登録日時
 更新者ID 更新日時

② 変更内容を確認の上、問題なければ「変更」ボタンをクリックします。

変更処理完了メッセージが表示されます。



担当者ID一覧画面

データの更新が完了しました。

扱店 ※前方一致
店舗 ※前方一致
担当者ID ※部分一致

検索結果: 3 件

1-3件表示 <<前へ 1 次へ>>

扱店	店舗	担当者ID	担当者名	利用開始日	登録日	更新日	ステータス	操作選択
0000	000	tp09779ZvA	受託者三	R8.1.5	R8.1.6	R8.1.6		<input type="radio"/> 削除 <input type="radio"/> 解除
0000	000	tp32038bou	受託者四	R7.12.24	R8.1.6	R8.1.6		<input type="radio"/> 削除 <input type="radio"/> 解除
0000	000	tp86643DCL	担当者一	R8.4.13	R8.1.6	R8.1.6	利用開始前	<input type="radio"/> 削除 <input type="radio"/> 解除

ウ. 担当者 ID の削除

担当者ID一覧画面

振店 ※前方一致
 店舗 ※前方一致
 担当者ID ※部分一致

① 削除・解除対象担当者 ID を、右側の操作選択欄のラジオボタンで「削除」を選択します。

検索結果: 3 件 1-3件表示 <<前へ 1次へ>>

振店	店舗	担当者ID	担当者名	利用開始日	登録日	更新日	ステータス	操作選択
0000	000	tp09779ZvA	受託者三	R8.1.5	R8.1.6	R8.1.6		<input type="radio"/> 削除 <input type="radio"/> 解除
0000	000	tp32038bou	受託者四	R7.12.24	R8.1.6	R8.1.6		<input type="radio"/> 削除 <input type="radio"/> 解除
0000	000	tp86643DCL	担当者一	R8.4.13	R8.1.6	R8.1.6	利用開始前	<input checked="" type="radio"/> 削除 <input type="radio"/> 解除

② 操作選択後、「送信」ボタンをクリックします。

↓

ログアウト▲ | 日本政策金融公庫 農林水産事業 JFC Partner.ne | 10.215.23.215:8080 の内容 | 受託金融機関 様

更新します。よろしいですか? | 残り期間あと 66日 / 前回ログイン日時: R8.1.28 16:10:39

担当者ID一覧画面

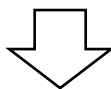
内容を確認の上、問題なければ「OK」ボタンをクリックします。


検索結果: 3 件 1-3件表示 <<前へ 1次へ>>

振店	店舗	担当者ID	担当者名	利用開始日	登録日	更新日	ステータス	操作選択
0000	000	tp09779ZvA	受託者三	R8.1.5	R8.1.6	R8.1.6		<input type="radio"/> 削除 <input type="radio"/> 解除
0000	000	tp32038bou	受託者四	R7.12.24	R8.1.6	R8.1.6		<input type="radio"/> 削除 <input type="radio"/> 解除
0000	000	tp86643DCL	担当者一	R8.4.13	R8.1.6	R8.1.6	利用開始前	<input checked="" type="radio"/> 削除 <input type="radio"/> 解除

確認において問題があれば、「キャンセル」ボタンにより画面に戻って再修正ができます。

登録処理完了メッセージが表示されます。



ログアウト▲ 日本政策金融公庫 農林水産事業  受託金融機関 様

パスワード期限あと 66日 / 前回ログイン日時: R8.1.28 16:10:39

お知らせ 報告書作成 報告書取消・修正 照 会 ユーザ管理 資料提出

担当者ID一覧画面

登録処理が完了しました。削除:1件/更新:0件

拠点 ※前方一致

店舗 ※前方一致

担当者ID ※部分一致

他の画面に移る場合は、タブメニューをクリックします。

検索結果: 2 件 1-2件表示 <<前へ 1 次へ>>

拠点	店舗	担当者ID	担当者名	利用開始日	登録日	更新日	ステータス	操作選択
0000	000	tp09779ZvA	受託者三	R8.1.5	R8.1.6	R8.1.6		<input type="radio"/> 削除 <input type="radio"/> 解除
0000	000	tp32036bou	受託者四	R7.12.24	R8.1.6	R8.1.6		<input type="radio"/> 削除 <input type="radio"/> 解除

削除された担当者IDは、削除完了時点からパートナーネットにログイン出来ません。

エ. パスワードロックの解除

担当者ID一覧画面

拠点 ※前方一致
 店舗 ※前方一致
 担当者ID ※部分一致

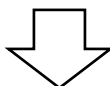
① 削除・解除対象担当者 ID を、右側の操作選択欄のラジオボタンで「解除」を選択します。

検索結果: 2 件 1-2件表示 <<前へ 1 次へ>>

拠点	店舗	担当者ID	担当者名	利用開始日	登録日	更新日	ステータス	操作選択
0000	000	tp09779ZvA	受託者三	R8.1.5	R8.1.6	R8.1.6	ロック(試行回数オーバー)	<input type="radio"/> 削除 <input checked="" type="radio"/> 解除
0000	000	tp32036bou	受託者四	R7.12.24	R8.1.6	R8.1.6		<input type="radio"/> 削除 <input type="radio"/> 解除

② 操作選択後、「送信」ボタンをクリックします。

ステータスが「ロック(試行回数オーバー)」になっている担当者 ID 以外は、「解除」ボタンは非活性になっています。



ログアウト▲

JFC 日本政策金融公庫 農林水産事業

Partner.net

担当者ID一覧画面

10.215.23.215:8080 の内容

更新します。よろしいですか?

受託金融機関 様

パスワード期限あと 66日 / 前回ログオン日時: R8.1.28 16:41:13

拠点 ※前方一致
 店舗 ※前方一致
 担当者ID ※部分一致

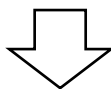
内容を確認の上、問題なければ「OK」ボタンをクリックします。

検索結果: 2 件 1-2件表示 <<前へ 1 次へ>>

拠点	店舗	担当者ID	担当者名	利用開始日	登録日	更新日	ステータス	操作選択
0000	000	tp09779ZvA	受託者三	R8.1.5	R8.1.6	R8.1.6	ロック(試行回数オーバー)	<input type="radio"/> 削除 <input checked="" type="radio"/> 解除
0000	000	tp32036bou	受託者四	R7.12.24	R8.1.6	R8.1.6		<input type="radio"/> 削除 <input type="radio"/> 解除

確認において問題があれば、「キャンセル」ボタンにより画面に戻って再修正ができます。

登録処理完了メッセージが表示されます。



ログアウト ▲ 日本政策金融公庫 農林水産事業  受託金融機関 様
パスワード期限あと 66日 / 前回ログイン日時: R8.128.16:41:13

お知らせ 報告書作成 報告書取消・修正 照会 ユーザ管理 資料提出

担当者ID一覧画面

登録処理が完了しました。削除:0件/更新:1件

拠点 ※前方一致
店舗 ※前方一致
担当者ID ※部分一致

他の画面に移る場合は、タブメニューをクリックします。

検索結果: 2 件 1-2件表示 <<前へ 1 次へ>>

拠点	店舗	担当者ID	担当者名	利用開始日	登録日	更新日	ステータス	操作選択
0000	000	tp09779ZvA	受託者三	R8.1.5	R8.1.6	R8.1.6		<input type="radio"/> 削除 <input type="radio"/> 解除
0000	000	tp32036bou	受託者四	R7.12.24	R8.1.6	R8.1.6		<input type="radio"/> 削除 <input type="radio"/> 解除

ロックが解除された担当者IDは、処理が完了した時点からパートナーネットにログイン出来ます。

4. 管理者（受託金融機関）変更

(1) 操作の概要

ア 管理者（受託金融機関）の変更	説明画面 P14
イ エラーが表示された場合の操作	説明画面 P15
ウ 登録完了メッセージの表示	説明画面 P15

(2) 操作の詳細

ア. 管理者（受託金融機関）の変更

管理者(受託金融機関)変更画面

① 管理者名（氏名・カナ）の変更したい項目を入力します。

② 必要事項を入力後、「変更」ボタンをクリックします。

管理者 ID は、自動表示されます。

パートナーネットに表示する管理者IDの名称を変更することができます。

イ. エラーが表示された場合の操作

ア. で変更された内容にエラーがあった場合は、その内容が画面のステータス欄に赤字で表示されますので、同じ画面で修正入力後、再度「変更」ボタンをクリックします。

管理者(受託金融機関)変更画面

管理者ID

管理者名(氏名) * 受託金融機関

管理者名(カナ) *

変更 戻る

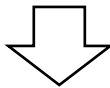
① エラー内容を確認し、修正します。

② 修正後、「送信」ボタンをクリックします。

管理者名(カナ)は省略できません。

ウ. 登録完了メッセージの表示

登録処理完了メッセージが表示されます。



ログアウト▲

日本政策金融公庫 農林水産事業

JFC Partner.net

受託金融機関 様

パスワード期限あと 66日 / 前回ログイン日時: R8.1.28 16:41:13

お知らせ 報告書作成 報告書取消・修正 照会 ユーザ管理 資料提出

管理者(受託金融機関)変更画面

データの更新が完了しました。

管理者ID

管理者名(氏名) * 受託金融機関

管理者名(カナ) * ジュタクシャ

変更 戻る

他の画面に移る場合は、タブメニューをクリックします。