

2023年9月29日  
株式会社日本政策金融公庫  
総合研究所

# 中小企業景況調査(2023年9月)要約版

[概況] 中小企業の売上げDIは低下  
売上げ見通しDIは上昇

## 1 売上げ

2023年9月の売上げDIは、8月から4.8ポイント低下し、▲1.8となった。

今後3カ月(9月~11月)の売上げ見通しDIは、8月から5.3ポイント上昇し、5.6となった。

## 2 利益

利益額DIは、8月から3.3ポイント低下し、1.5となった。

## 3 価格、雇用、生産設備

販売価格DIは、8月から1.1ポイント上昇し、11.6となった。

仕入価格DIは、8月から3.7ポイント上昇し、30.2となった。

従業員判断DIは、8月から1.3ポイント上昇し、13.3となった。

生産設備判断DIは、8月からマイナス幅が2.2ポイント拡大し、▲6.1となった。

※調査の全文につきましては、[こちら](#)をご覧ください。

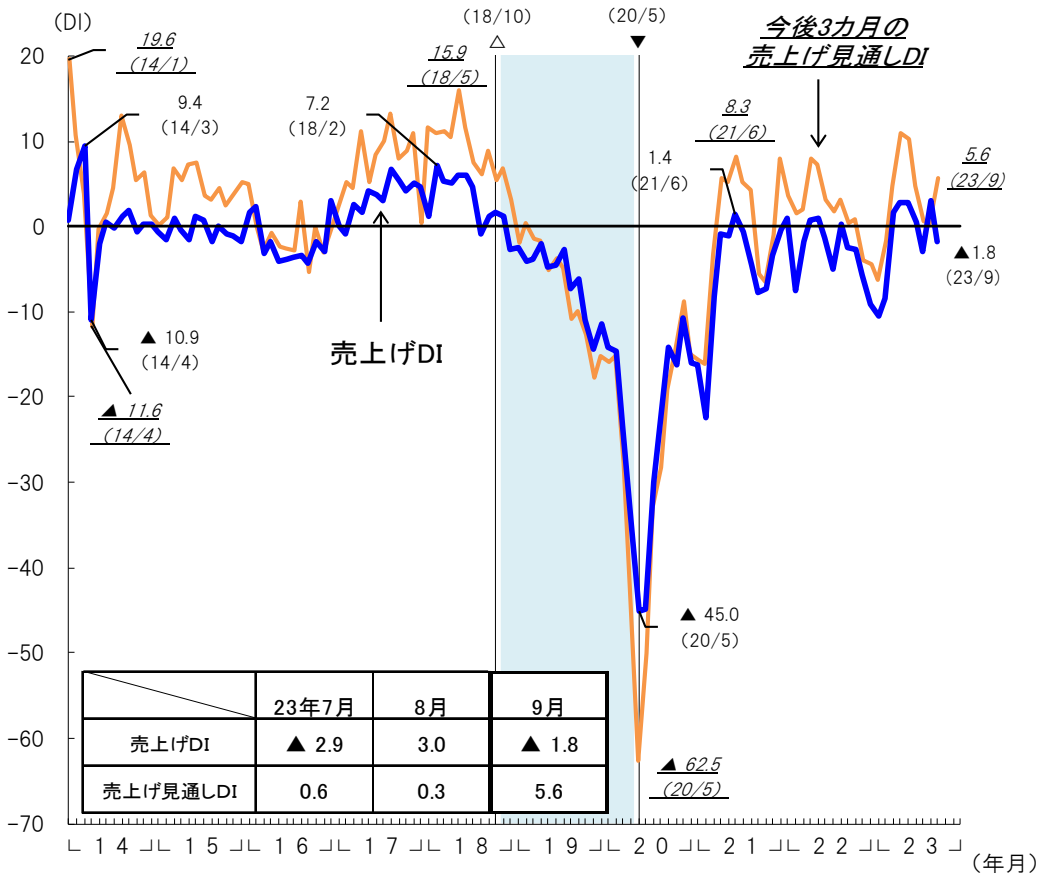
＜調査の要領＞	調査時点	2023年9月中旬
	調査対象	三大都市圏の当公庫取引先900社(首都圏451社、中京圏143社、近畿圏306社) 業種構成: 製造業607社、建設業82社、運輸業54社、卸売業157社
	有効回答企業数	572社
	回答率	63.6%

### ＜お問い合わせ先＞

日本政策金融公庫 総合研究所 中小企業研究第一グループ Tel:03-3270-1704 (担当:白石、立澤)  
〒100-0004 東京都千代田区大手町1-9-4 大手町フィナンシャルシティ ノースタワー

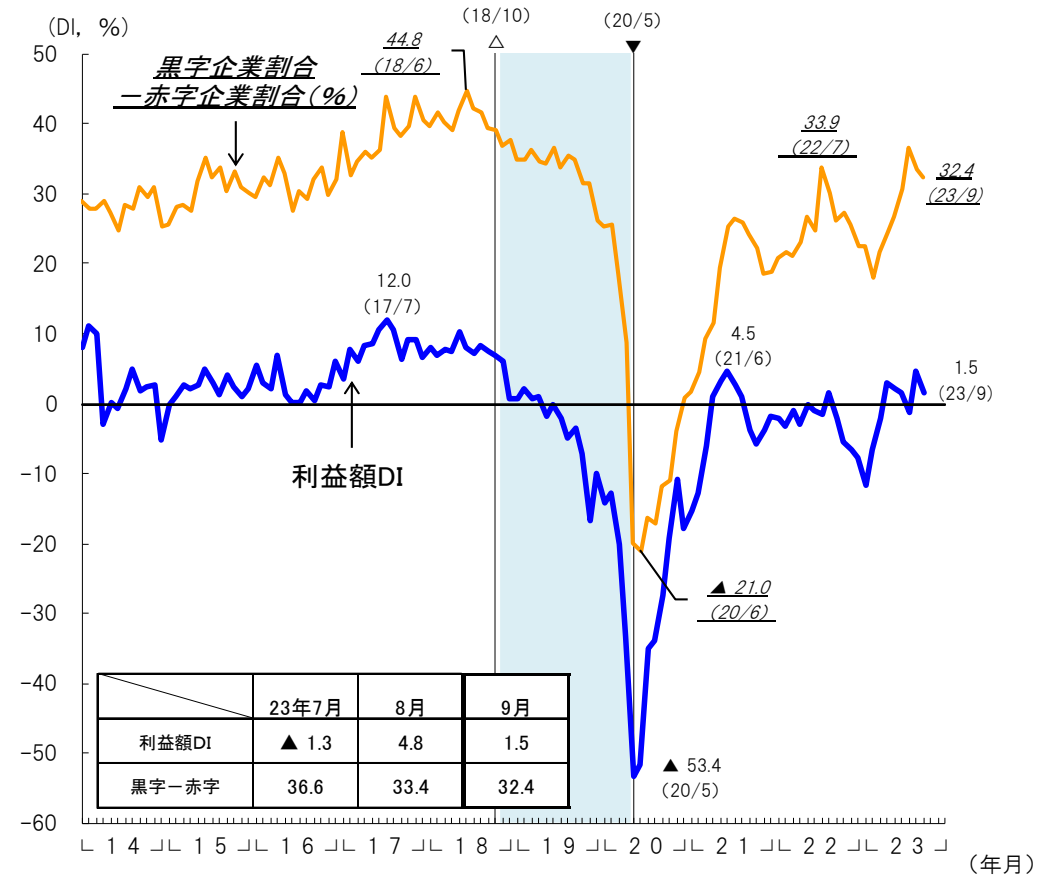
- 売上げDI(「増加」-「減少」)は、8月から4.8ポイント低下し、▲1.8となった。
- 売上げ見通しDI(「増加」-「減少」)は、8月から5.3ポイント上昇し、5.6となった。
- 利益額DI(「増加」-「減少」)は、8月から3.3ポイント低下し、1.5となった。
- 黒字企業割合-赤字企業割合は、8月から1.0ポイント低下し、32.4となった。

図-1 売上げ及び売上げ見通しの動向



- (注) 1 売上げDIは前月比で「増加」-「減少」企業割合(季節調整値)。  
 2 今後3カ月の売上げ見通しDIは過去3カ月の実績比で「増加」-「減少」企業割合(季節調整値)。  
 3 △は景気の山、▼は景気の谷、シャドー部分は景気後退期を示す(以下同じ)。

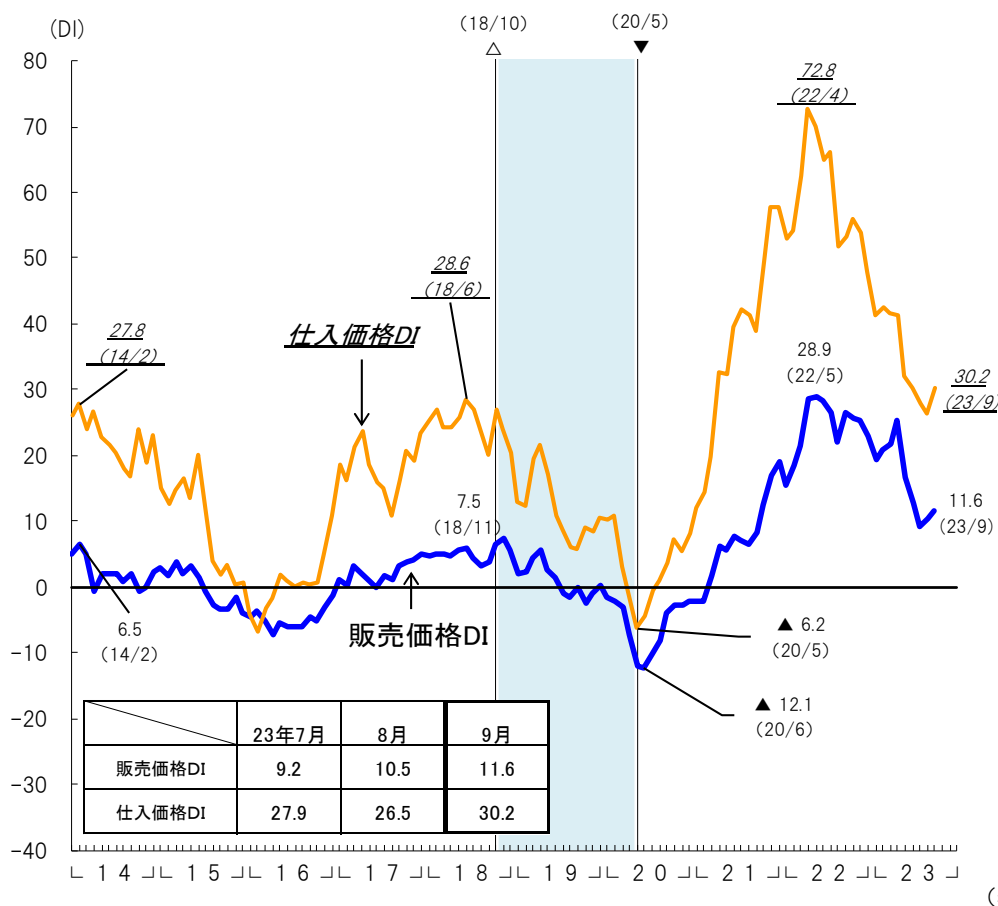
図-2 利益の動向



- (注) 1 利益額DIは前月比で「増加」-「減少」企業割合(季節調整値)。  
 2 黒字および赤字の判断については最近3カ月の実績による(季節調整値)。

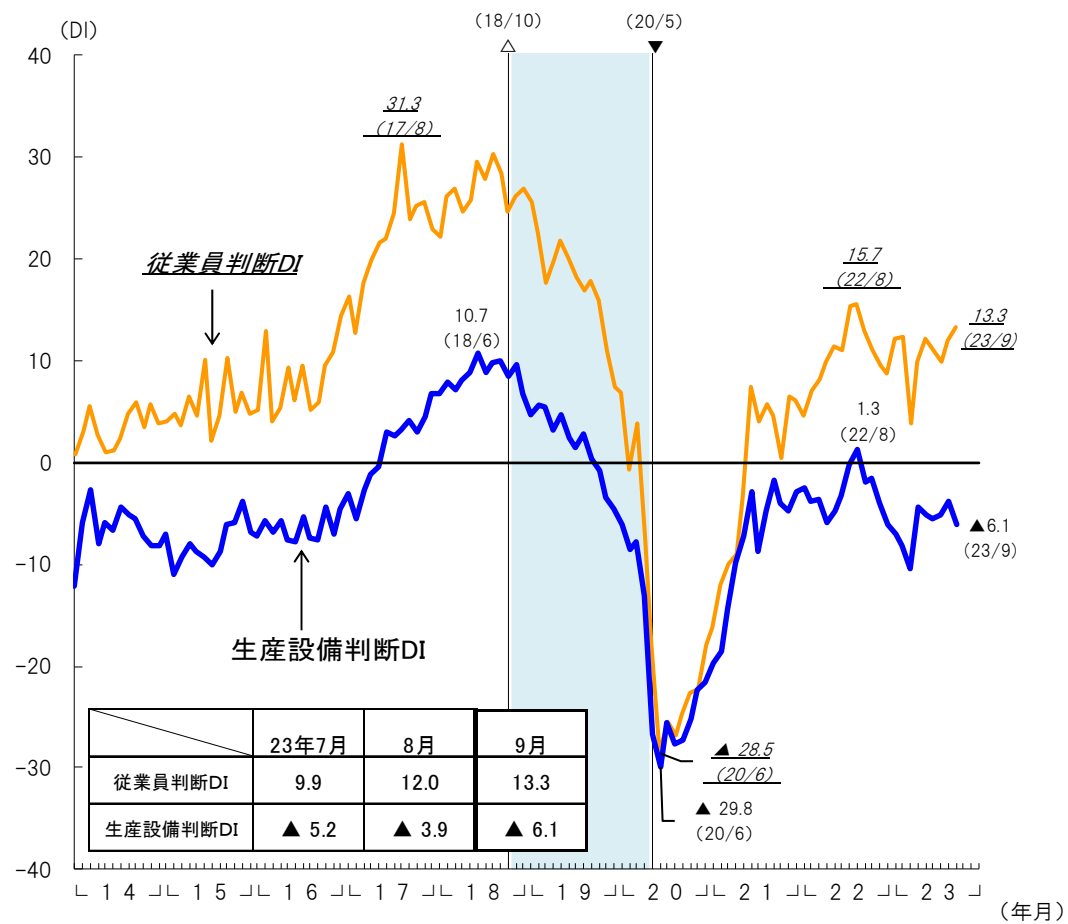
- 販売価格DI(「上昇」-「低下」)は、8月から1.1ポイント上昇し、11.6となった。
- 仕入価格DI(「上昇」-「低下」)は、8月から3.7ポイント上昇し、30.2となった。
- 従業員判断DI(「不足」-「過剰」)は、8月から1.3ポイント上昇し、13.3となった。
- 生産設備判断DI(「不足」-「過剰」)は、8月からマイナス幅が2.2ポイント拡大し、▲6.1となった。

図-3 販売価格、仕入価格の推移



(注) 1 販売価格DIは前月比で「上昇」-「低下」企業割合。  
2 仕入価格DIは前月比で「上昇」-「低下」企業割合。

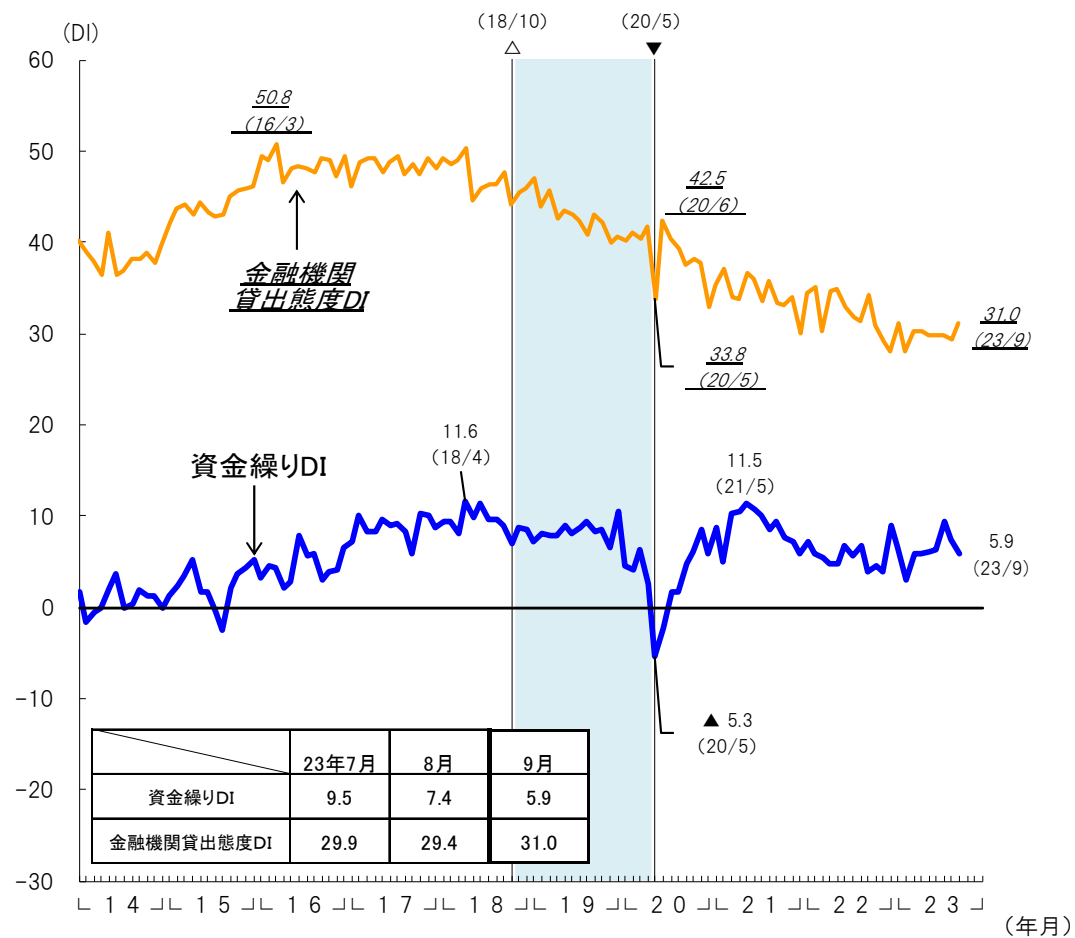
図-4 従業員状況、生産設備の判断



(注) 1 製造業の数値。  
2 従業員判断DIは「不足」-「過剰」企業割合(季節調整値)。  
3 生産設備判断DIは「不足」-「過剰」企業割合(季節調整値)。

- 資金繰りDI(「余裕」-「窮屈」)は、8月から1.5ポイント低下し、5.9となった。
- 金融機関貸出態度DI(「緩和」-「厳しい」)は、8月から1.6ポイント上昇し、31.0となった。

図-5 資金繰り状況と金融機関貸出態度



(注) 1 資金繰りDIは「余裕」-「窮屈」企業割合(季節調整値)。  
 2 金融機関貸出態度DIは「緩和」-「厳しい」企業割合。