

2022年12月27日  
株式会社日本政策金融公庫  
総合研究所

## 中小企業景況調査(2022年12月)要約版

[概況] 中小企業の売上げDIはマイナス幅が拡大  
売上げ見通しDIはマイナス幅が縮小

### 1 売上げ

2022年12月の売上げDIは、11月からマイナス幅が3.3ポイント拡大し、▲9.8となった。

今後3カ月(12月～2月)の売上げ見通しDIは、11月からマイナス幅が0.8ポイント縮小し、▲5.6となった。

### 2 利益

利益額DIは、11月からマイナス幅が0.6ポイント拡大し、▲8.7となった。

### 3 価格、雇用、生産設備

販売価格DIは、11月から2.4ポイント低下し、23.0となった。

仕入価格DIは、11月から5.9ポイント低下し、48.0となった。

従業員判断DIは、11月から0.5ポイント低下し、8.6となった。

生産設備判断DIは、11月からマイナス幅が1.8ポイント拡大し、▲6.1となった。

※調査の全文につきましては、[こちら](#)をご覧ください。

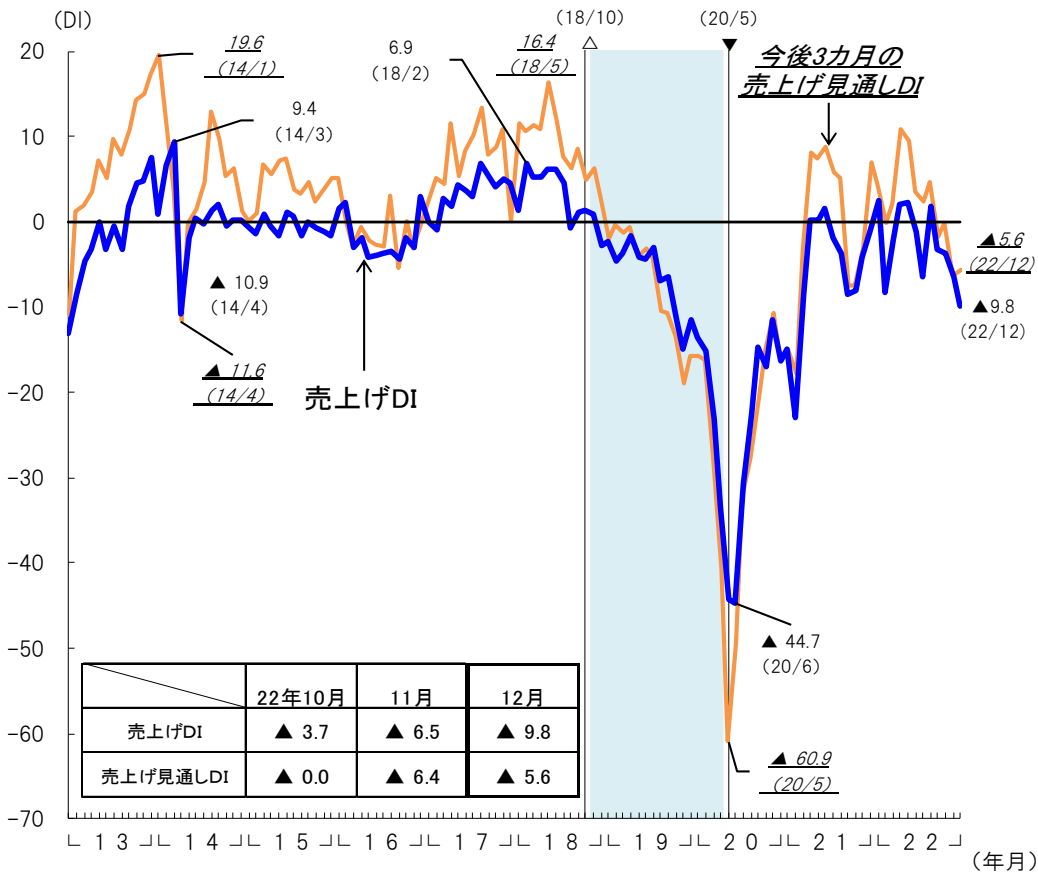
＜調査の要領＞	調査時点	2022年12月中旬
	調査対象	三大都市圏の当公庫取引先900社(首都圏451社、中京圏143社、近畿圏306社) 業種構成: 製造業602社、建設業79社、運輸業55社、卸売業164社
	有効回答企業数	564社
	回答率	62.7%

#### ＜お問い合わせ先＞

日本政策金融公庫 総合研究所 中小企業研究第一グループ Tel:03-3270-1704 (担当:山口(修)、藤井)  
〒100-0004 東京都千代田区大手町1-9-4 大手町フィナンシャルシティ ノースタワー

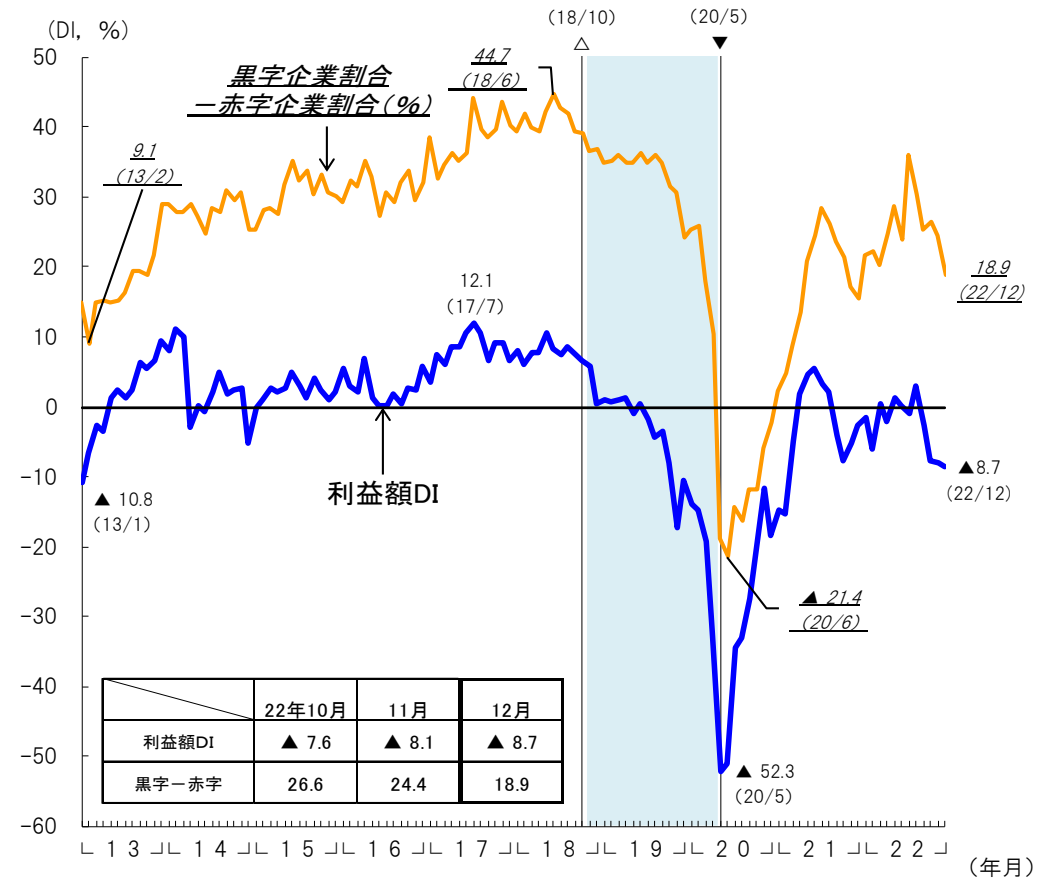
- 売上げDI(「増加」-「減少」)は、11月からマイナス幅が3.3ポイント拡大し、▲9.8となった。
- 売上げ見通しDI(「増加」-「減少」)は、11月からマイナス幅が0.8ポイント縮小し、▲5.6となった。
- 利益額DI(「増加」-「減少」)は、11月からマイナス幅が0.6ポイント拡大し、▲8.7となった。
- 黒字企業割合-赤字企業割合は、11月から5.5ポイント低下し、18.9となった。

図-1 売上げ及び売上げ見通しの動向



- (注) 1 売上げDIは前月比で「増加」-「減少」企業割合(季節調整値)。  
 2 今後3カ月の売上げ見通しDIは過去3カ月の実績比で「増加」-「減少」企業割合(季節調整値)。  
 3 △は景気の山、▼は景気の谷、シャドウ部分は景気後退期を示す(以下同じ)。

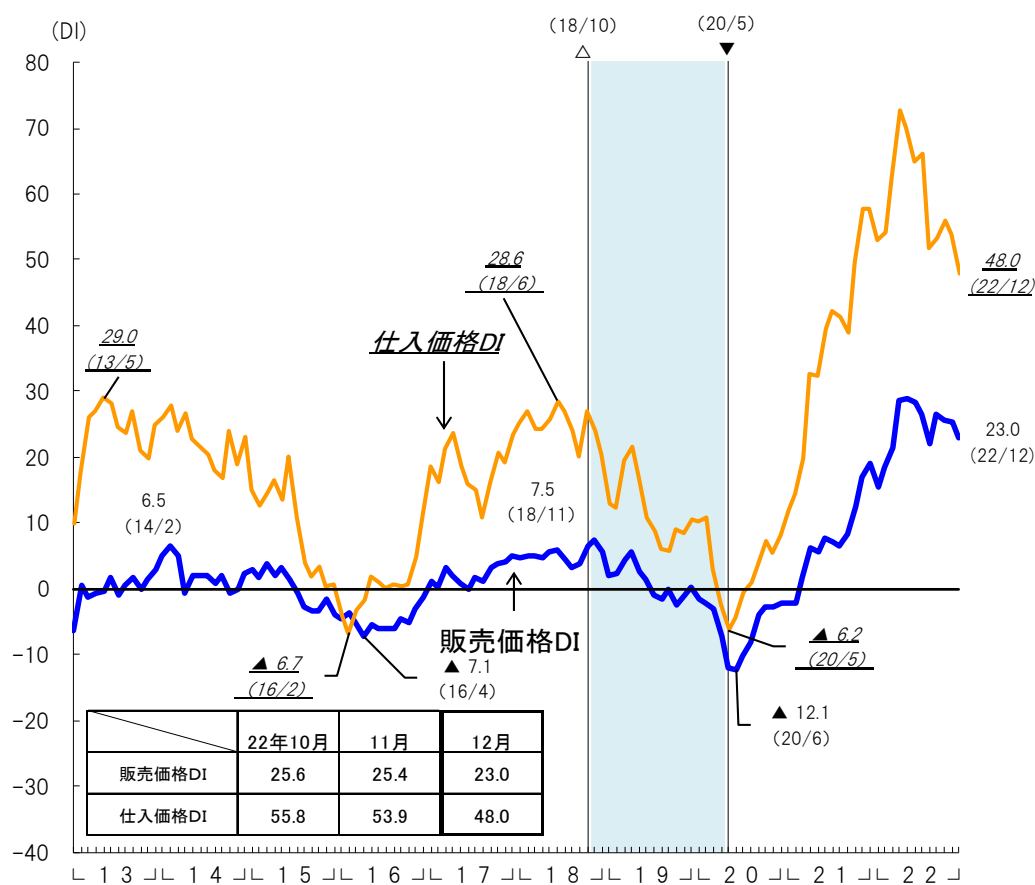
図-2 利益の動向



- (注) 1 利益額DIは前月比で「増加」-「減少」企業割合(季節調整値)。  
 2 黒字および赤字の判断については最近3カ月の実績による(季節調整値)。

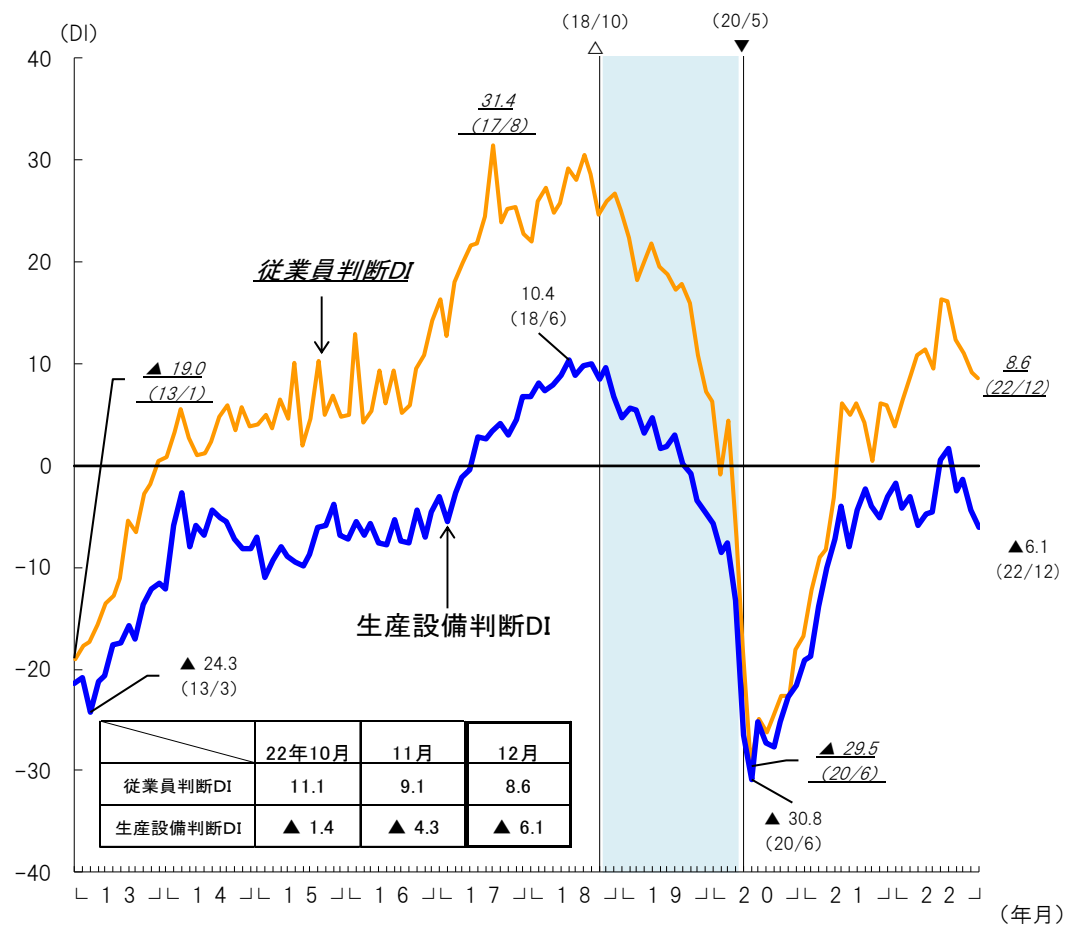
- 販売価格DI(「上昇」-「低下」)は、11月から2.4ポイント低下し、23.0となった。
- 仕入価格DI(「上昇」-「低下」)は、11月から5.9ポイント低下し、48.0となった。
- 従業員判断DI(「不足」-「過剰」)は、11月から0.5ポイント低下し、8.6となった。
- 生産設備判断DI(「不足」-「過剰」)は、11月からマイナス幅が1.8ポイント拡大し、▲6.1となった。

図-3 販売価格、仕入価格の推移



(注) 1 販売価格DIは前月比で「上昇」-「低下」企業割合。  
2 仕入価格DIは前月比で「上昇」-「低下」企業割合。

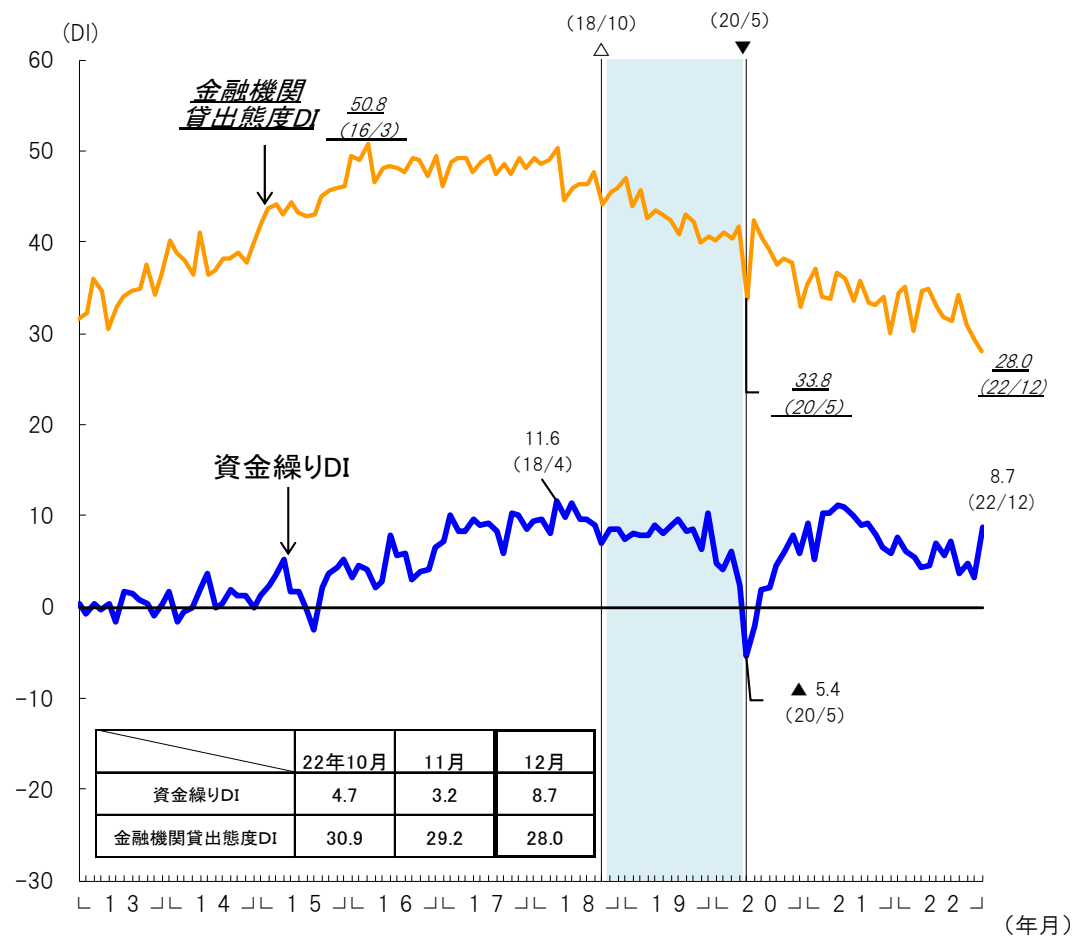
図-4 従業員状況、生産設備の判断



(注) 1 製造業の数値。  
2 従業員判断DIは「不足」-「過剰」企業割合(季節調整値)。  
3 生産設備判断DIは「不足」-「過剰」企業割合(季節調整値)。

- 資金繰りDI(「余裕」-「窮屈」)は、11月から5.5ポイント上昇し、8.7となった。
- 金融機関貸出態度DI(「緩和」-「厳しい」)は、11月から1.2ポイント低下し、28.0となった。

図-5 資金繰り状況と金融機関貸出態度



(注) 1 資金繰りDIは「余裕」-「窮屈」企業割合(季節調整値)。  
 2 金融機関貸出態度DIは「緩和」-「厳しい」企業割合。