

2020年7月30日
株式会社日本政策金融公庫
総合研究所

中小企業景況調査(2020年7月)要約版

1 売上げ

2020年7月の売上げDIは、前月(▲46.0)から14.1ポイント上昇し、▲31.9となった。

今後3カ月(7月~9月)の売上げ見通しDIは、前月(▲52.3)から19.2ポイント上昇し、▲33.1となった。

2 利益

利益額DIは、前月(▲53.4)から16.5ポイント上昇し、▲36.9となった。

3 価格、雇用、生産設備

販売価格DIは、前月(▲12.1)から1.9ポイント上昇し、▲10.2となった。

仕入価格DIは、前月(▲4.3)から3.8ポイント上昇し、▲0.5となった。

従業員判断DIは、前月(▲30.5)から2.5ポイント上昇し、▲28.0となった。

生産設備判断DIは、前月(▲31.7)から5.1ポイント上昇し、▲26.6となった。

※調査の全文につきましては、[こちら](#)をご覧ください。

＜調査の要領＞	調査時点	2020年7月中旬
	調査対象	三大都市圏の当公庫取引先900社(首都圏451社、中京圏143社、近畿圏306社) 業種構成: 製造業605社、建設業74社、運輸業50社、卸売業171社
	有効回答企業数	610社
	回答率	67.8%

＜お問い合わせ先＞

日本政策金融公庫 総合研究所 中小企業研究第一グループ Tel:03-3270-1704 (担当:小針、藤井)
〒100-0004 東京都千代田区大手町1-9-4 大手町フィナンシャルシティ ノースタワー

- 売上げDI(「増加」-「減少」)は、▲31.9と、前月(▲46.0)から14.1ポイント上昇した。
- 売上げ見通しDI(「増加」-「減少」)は、▲33.1と、前月(▲52.3)から19.2ポイント上昇した。
- 利益額DI(「増加」-「減少」)は、▲36.9と、前月(▲53.4)から16.5ポイント上昇した。
- 黒字企業割合-赤字企業割合は、▲21.2と、前月(▲23.0)から1.8ポイント上昇した。

図-1 売上げ及び売上げ見通しの動向

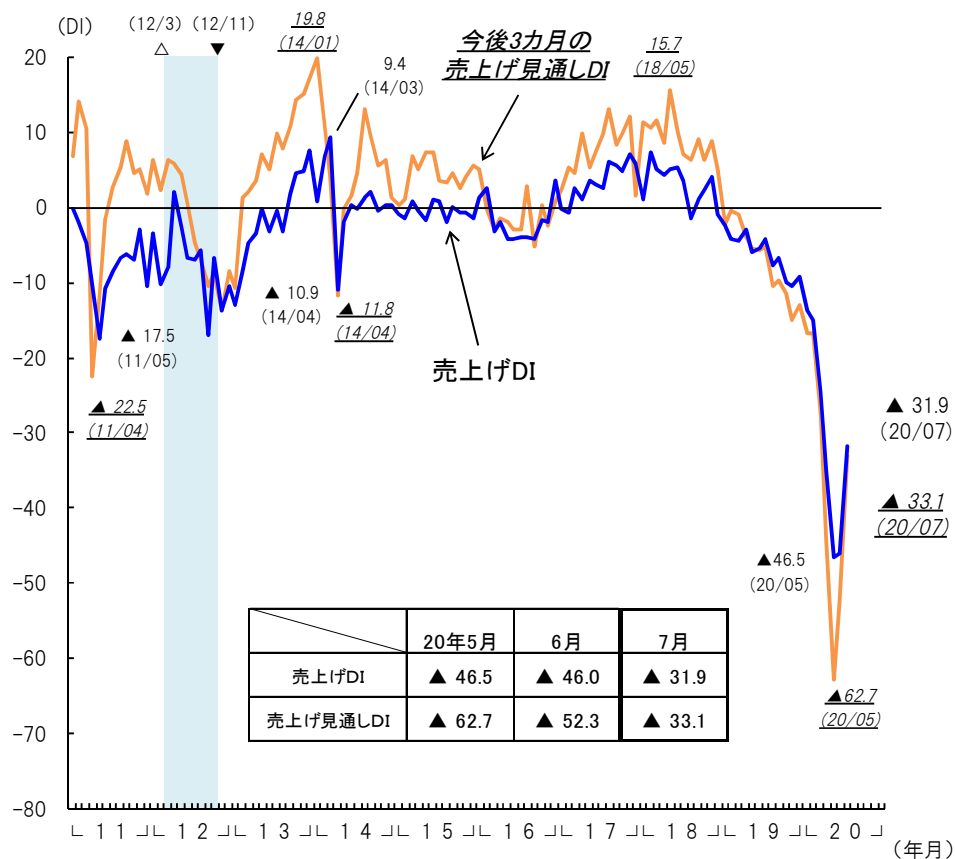
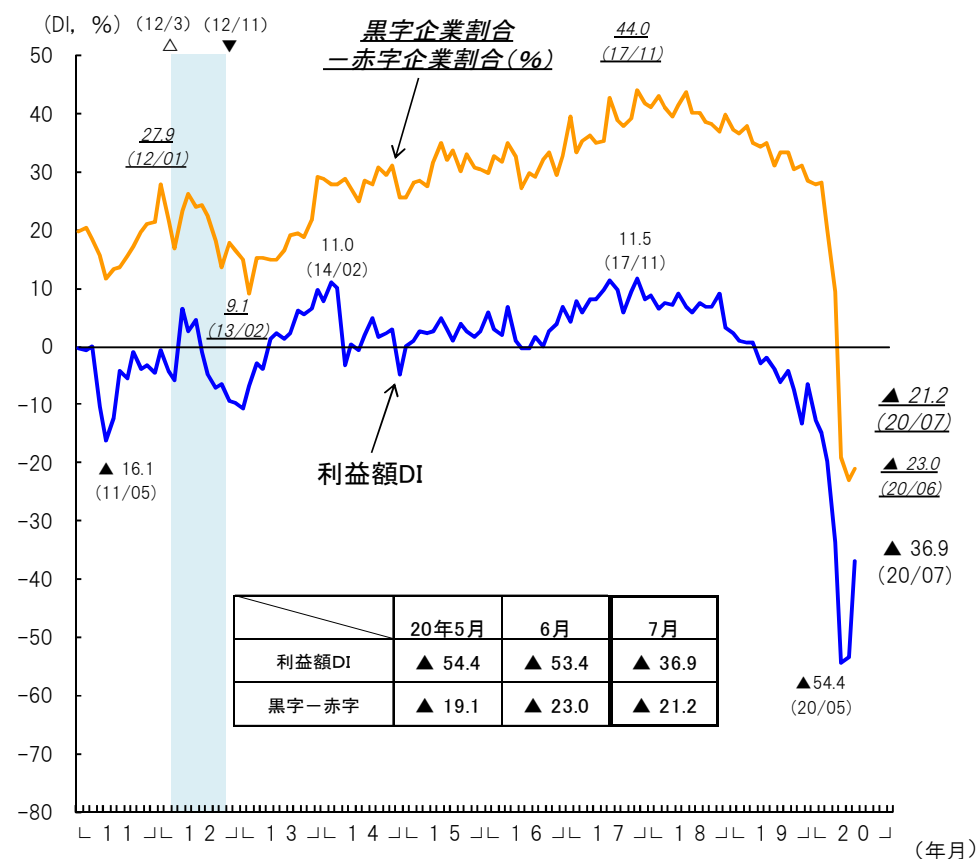


図-2 利益の動向

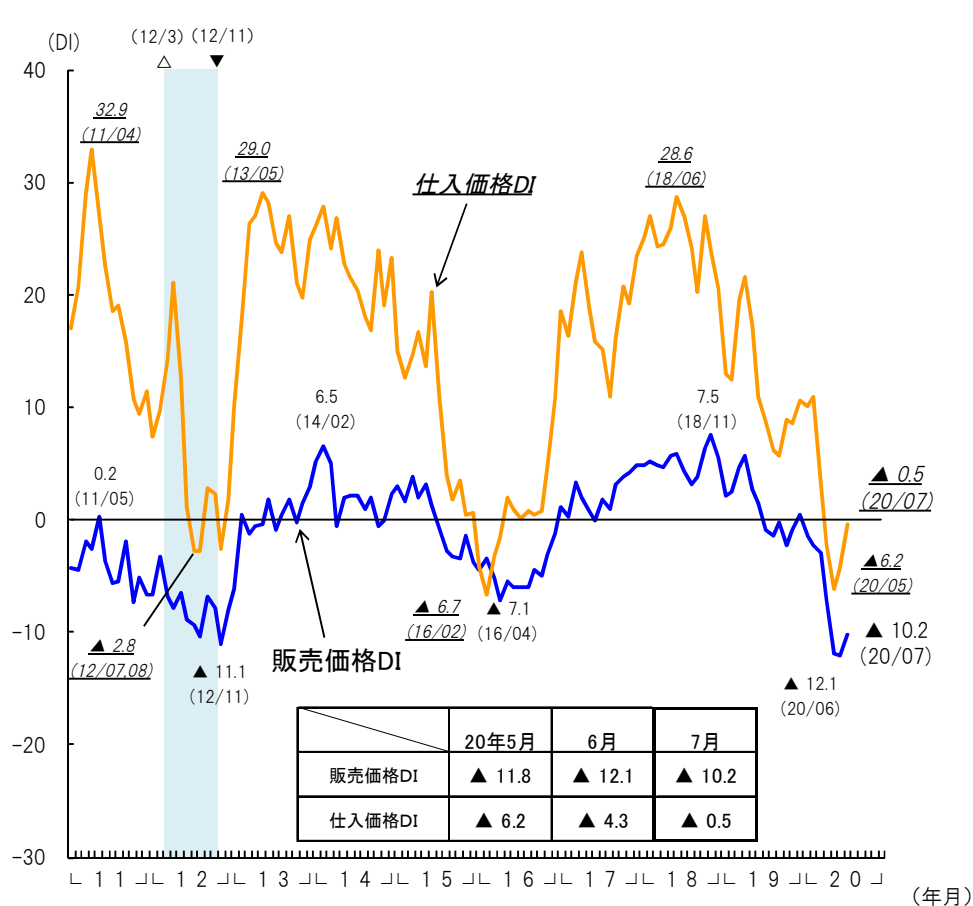


(注) 1 売上げDIは前月比で「増加」-「減少」企業割合(季節調整値)。
 2 今後3カ月の売上げ見通しDIは過去3カ月の実績比で「増加」-「減少」企業割合(季節調整値)。
 3 △は景気の山、▼は景気の谷、シャドウ部分は景気後退期を示す(以下同じ)。

(注) 1 利益額DIは前月比で「増加」-「減少」企業割合(季節調整値)。
 2 黒字および赤字の判断については最近3カ月の実績による(季節調整値)。

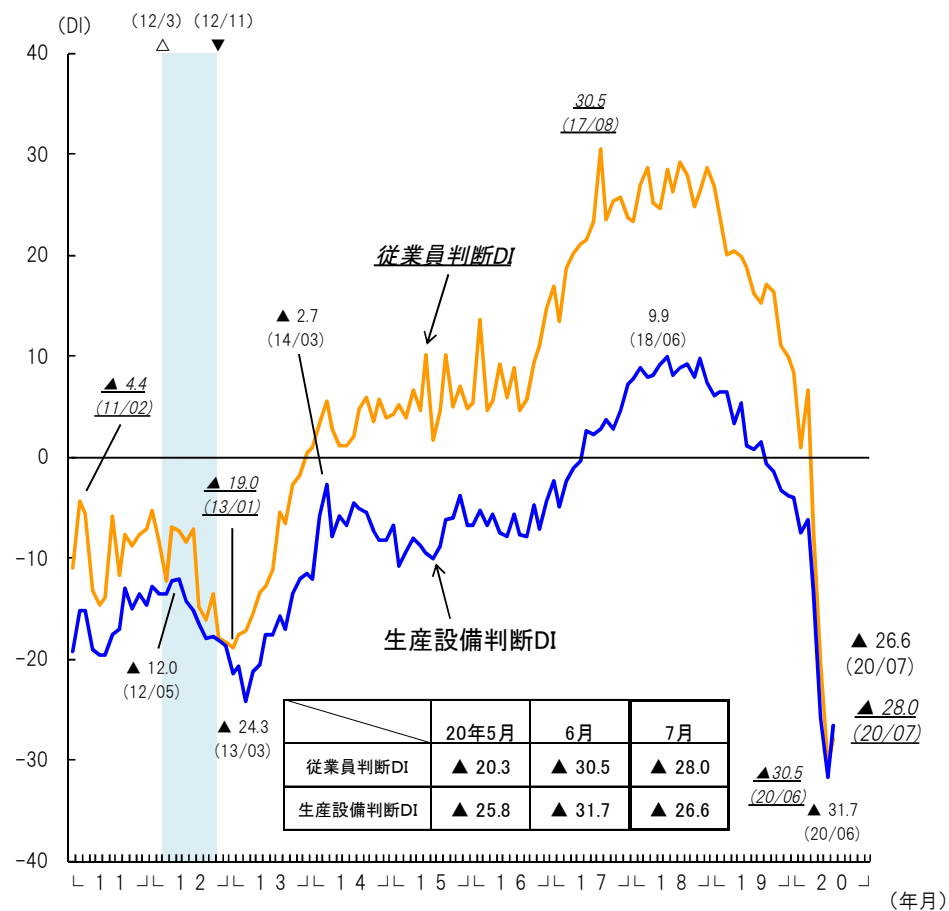
- 販売価格DI(「上昇」-「低下」)は、▲10.2と、前月(▲12.1)から1.9ポイント上昇した。
- 仕入価格DI(「上昇」-「低下」)は、▲0.5と、前月(▲4.3)から3.8ポイント上昇した。
- 従業員判断DI(「不足」-「過剰」)は、▲28.0と、前月(▲30.5)から2.5ポイント上昇した。
- 生産設備判断DI(「不足」-「過剰」)は、▲26.6と、前月(▲31.7)から5.1ポイント上昇した。

図-3 販売価格、仕入価格の推移



- (注) 1 販売価格DIは前月比で「上昇」-「低下」企業割合。
2 仕入価格DIは前月比で「上昇」-「低下」企業割合。

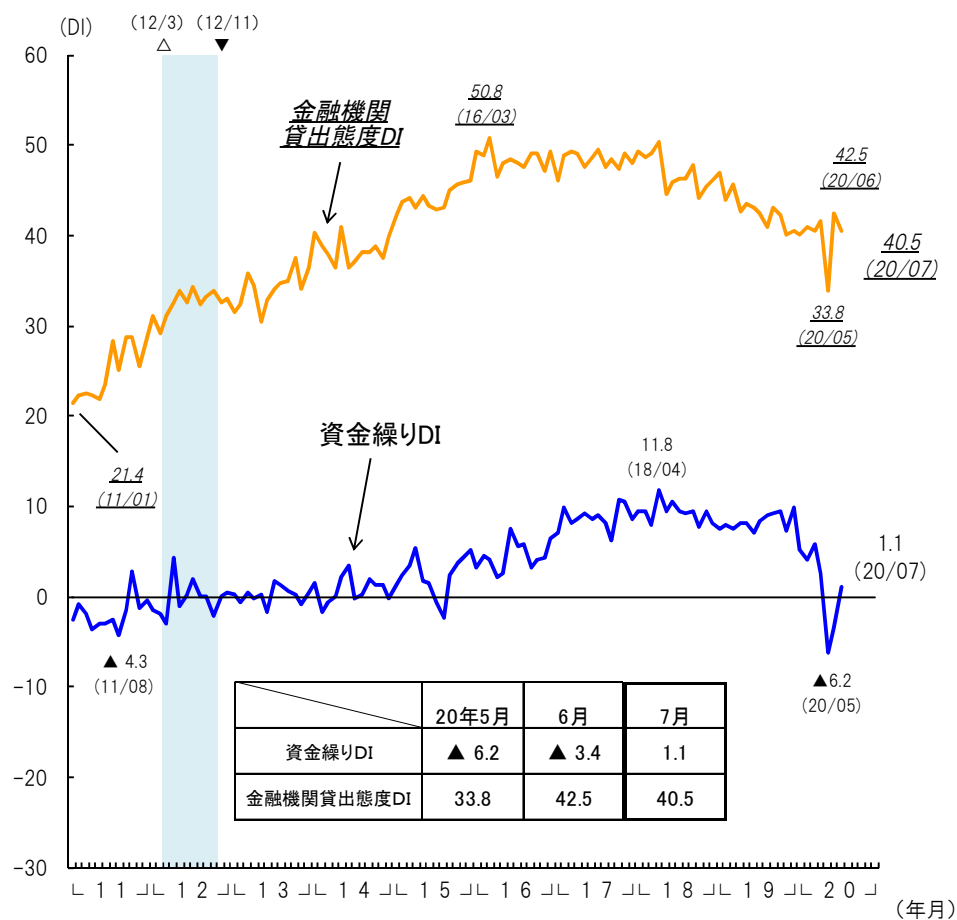
図-4 従業員状況、生産設備の判断



- (注) 1 製造業の数値。
2 従業員判断DIは「不足」-「過剰」企業割合(季節調整値)。
3 生産設備判断DIは「不足」-「過剰」企業割合(季節調整値)。

- 資金繰りDI(「余裕」-「窮屈」)は、1.1と、前月(▲3.4)から4.5ポイント上昇した。
- 金融機関貸出態度DI(「緩和」-「厳しい」)は、40.5と、前月(42.5)から2.0ポイント低下した。

図-5 資金繰り状況と金融機関貸出態度



(注) 1 資金繰りDIは「余裕」-「窮屈」企業割合(季節調整値)。
 2 金融機関貸出態度DIは「緩和」-「厳しい」企業割合。