

2018年9月27日
株式会社日本政策金融公庫
総合研究所

中小企業景況調査(2018年9月)要約版

[概況] 中小企業の売上げDIは、2カ月ぶりにプラス圏
売上げ見通しDIは、4カ月ぶりに上昇

1 売上げ

2018年9月の売上げDIは、前月(▲2.0)から2.9ポイント上昇し、0.9となった。

今後3カ月(9月～11月)の売上げ見通しDIは、前月(3.3)から4.4ポイント上昇し、7.7となった。

2 利益

利益額DIは、前月(7.2)から1.4ポイント上昇し、8.6となった。

3 価格、雇用、生産設備

販売価格DIは、前月(3.1)から0.8ポイント上昇し、3.9となった。

仕入価格DIは、前月(24.1)から3.9ポイント低下し、20.2となった。

従業員判断DIは、前月(29.5)から5.1ポイント低下し、24.4となった。

生産設備判断DIは、前月(8.9)から0.6ポイント低下し、8.3となった。

※調査の全文につきましては、[こちら](#)をご覧ください。

| | | |
|---------|---------|---|
| ＜調査の要領＞ | 調査時点 | 2018年9月中旬 |
| | 調査対象 | 三大都市圏の当公庫取引先900社(首都圏451社、中京圏143社、近畿圏306社) |
| | 有効回答企業数 | 592社 |
| | 回答率 | 65.8% |

＜お問い合わせ先＞

日本政策金融公庫 総合研究所 中小企業研究第一グループ Tel:03-3270-1704 (担当:分須(わけす)、藤井)
〒100-0004 東京都千代田区大手町1-9-4 大手町フィナンシャルシティノースタワー

- 売上げDI(「増加」-「減少」)は、0.9と、前月(▲2.0)から2.9ポイント上昇した。
- 売上げ見通しDI(「増加」-「減少」)は、7.7と、前月(3.3)から4.4ポイント上昇した。
- 利益額DI(「増加」-「減少」)は、8.6と、前月(7.2)から1.4ポイント上昇した。
- 黒字企業割合-赤字企業割合は、36.9と、前月(39.3)から2.4ポイント低下した。

図-1 売上げ及び売上げ見通しの動向

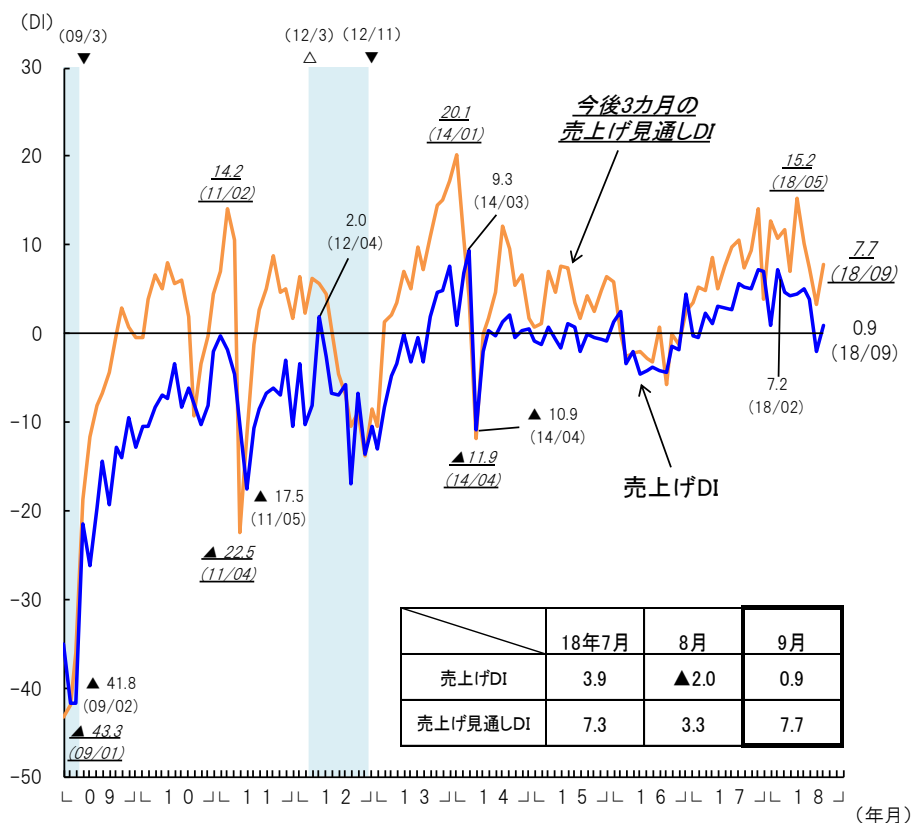
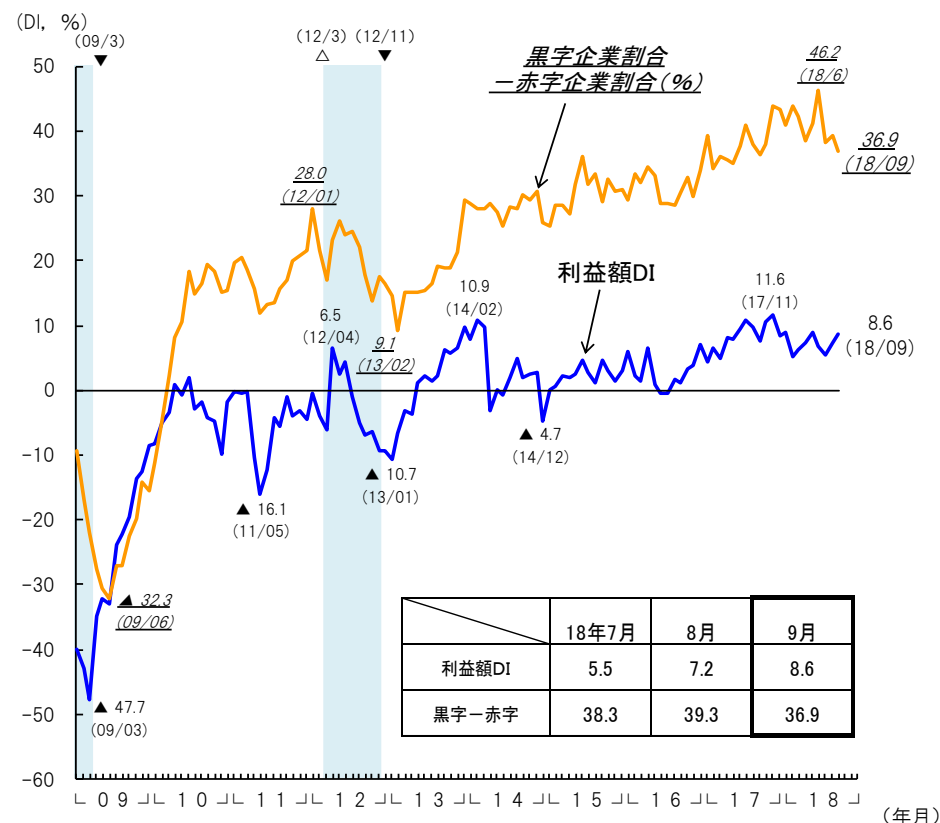


図-2 利益の動向

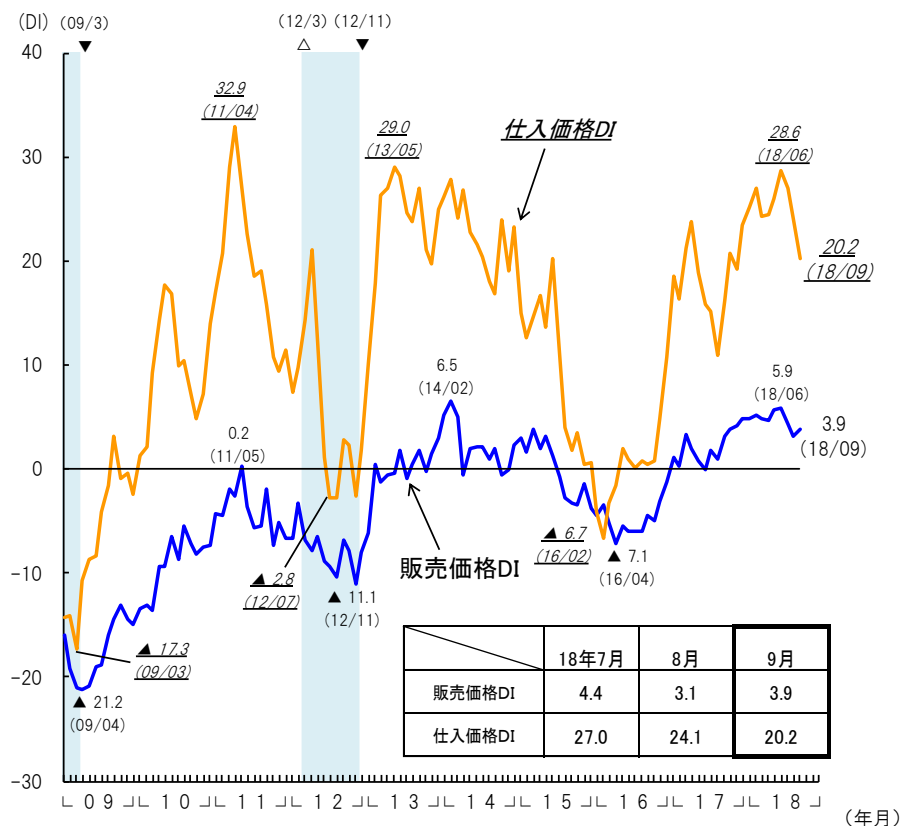


(注) 1 売上げDIは前月比で「増加」-「減少」企業割合(季節調整値)。
 2 今後3カ月の売上げ見通しDIは過去3カ月の実績比で「増加」-「減少」企業割合(季節調整値)。
 3 △は景気の山、▼は景気の谷、シャドウ部分は景気後退期を示す(以下同じ)。

(注) 1 利益額DIは前月比で「増加」-「減少」企業割合(季節調整値)。
 2 黒字および赤字の判断については最近3カ月の実績による(季節調整値)。

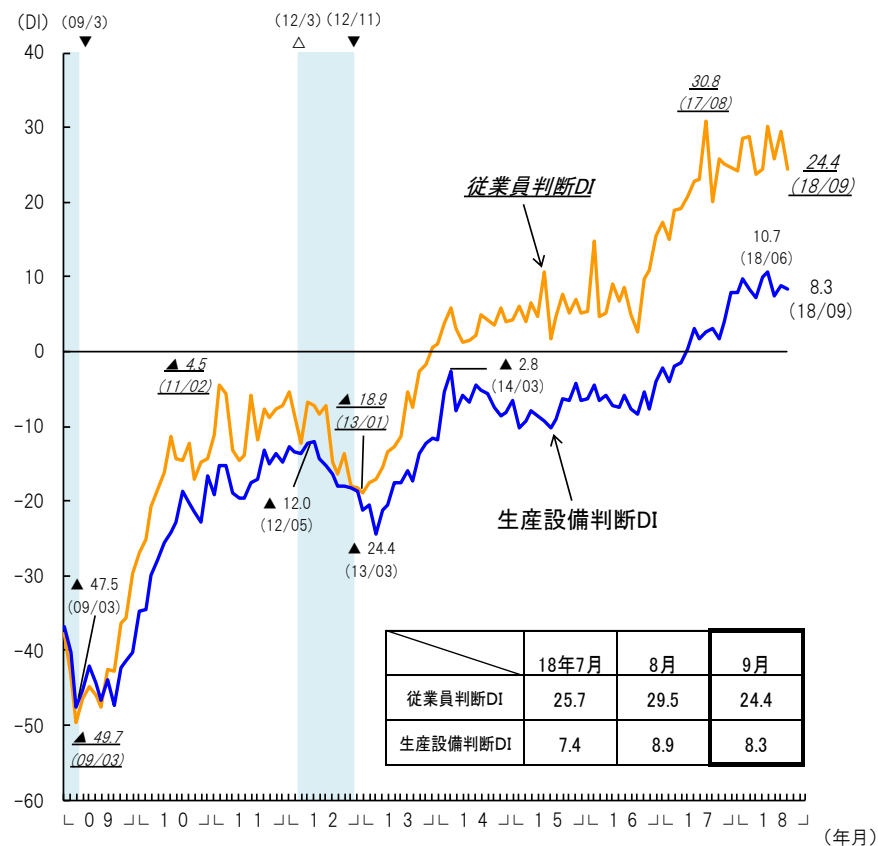
- 販売価格DI(「上昇」-「低下」)は、3.9と、前月(3.1)から0.8ポイント上昇した。
- 仕入価格DI(「上昇」-「低下」)は、20.2と、前月(24.1)から3.9ポイント低下した。
- 従業員判断DI(「不足」-「過剰」)は、24.4と、前月(29.5)から5.1ポイント低下した。
- 生産設備判断DI(「不足」-「過剰」)は、8.3と、前月(8.9)から0.6ポイント低下した。

図-3 販売価格、仕入価格の推移



(注) 1 販売価格DIは前月比で「上昇」-「低下」企業割合。
2 仕入価格DIは前月比で「上昇」-「低下」企業割合。

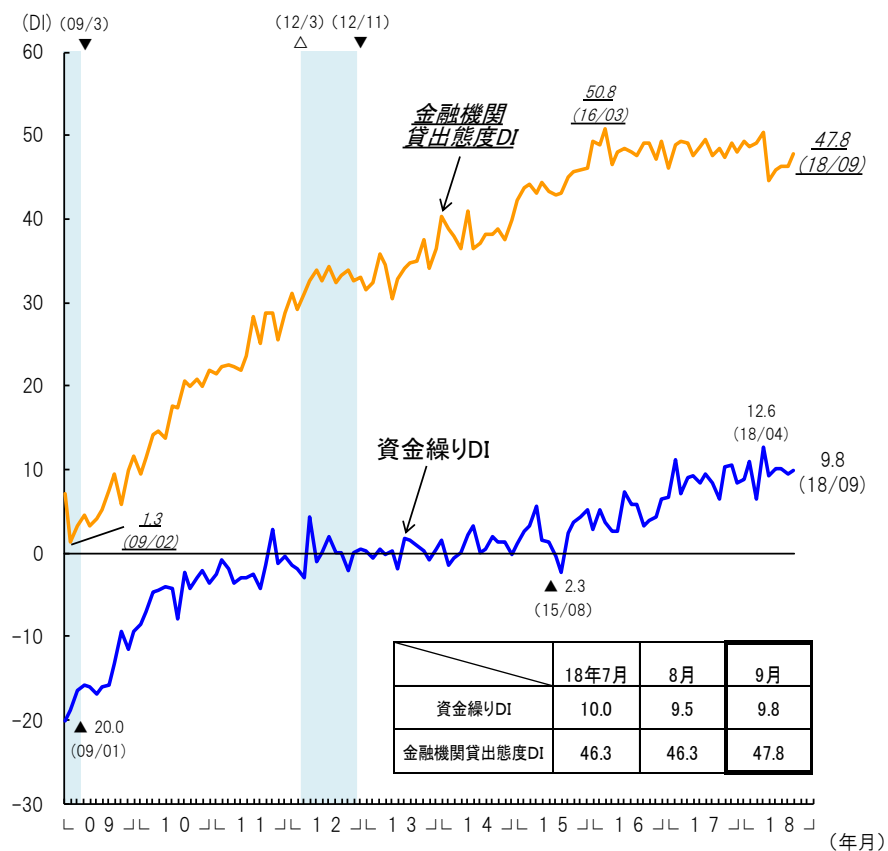
図-4 従業員状況、生産設備の判断



(注) 1 製造業の数値。
2 従業員判断DIは「不足」-「過剰」企業割合(季節調整値)。
3 生産設備判断DIは「不足」-「過剰」企業割合(季節調整値)。

- 資金繰りDI(「余裕」-「窮屈」)は、9.8と、前月(9.5)から0.3ポイント上昇した。
- 金融機関貸出態度DI(「緩和」-「厳しい」)は、47.8と、前月(46.3)から1.5ポイント上昇した。

図一五 資金繰り状況と金融機関貸出態度



- (注) 1 資金繰りDIは「余裕」-「窮屈」企業割合(季節調整値)。
 2 金融機関貸出態度DIは「緩和」-「厳しい」企業割合。