

2017年11月29日
株式会社日本政策金融公庫
総合研究所

中小企業景況調査(2017年11月)要約版

[概況] 中小企業の売上げDIは、9カ月連続でプラス
売上げ見通しDIは、12カ月連続でプラス

1 売上げ

2017年11月の売上げDIは、前月(4.9)から3.0ポイント上昇し、7.9となった。

今後3カ月(11月~1月)の売上げ見通しDIは、前月(9.7)から4.5ポイント上昇し、14.2となった。

2 利益

利益額DIは、前月(11.3)から1.2ポイント上昇し、12.5となった。

3 価格、雇用、生産設備

販売価格DIは、前月(3.9)から0.3ポイント上昇し、4.2となった。

仕入価格DIは、前月(20.7)から1.5ポイント低下し、19.2となった。

従業員判断DIは、前月(24.9)から0.6ポイント低下し、24.3となった。

生産設備判断DIは、前月(0.8)から3.0ポイント上昇し、3.8となった。

※調査の全文につきましては、[こちら](#)をご覧ください。

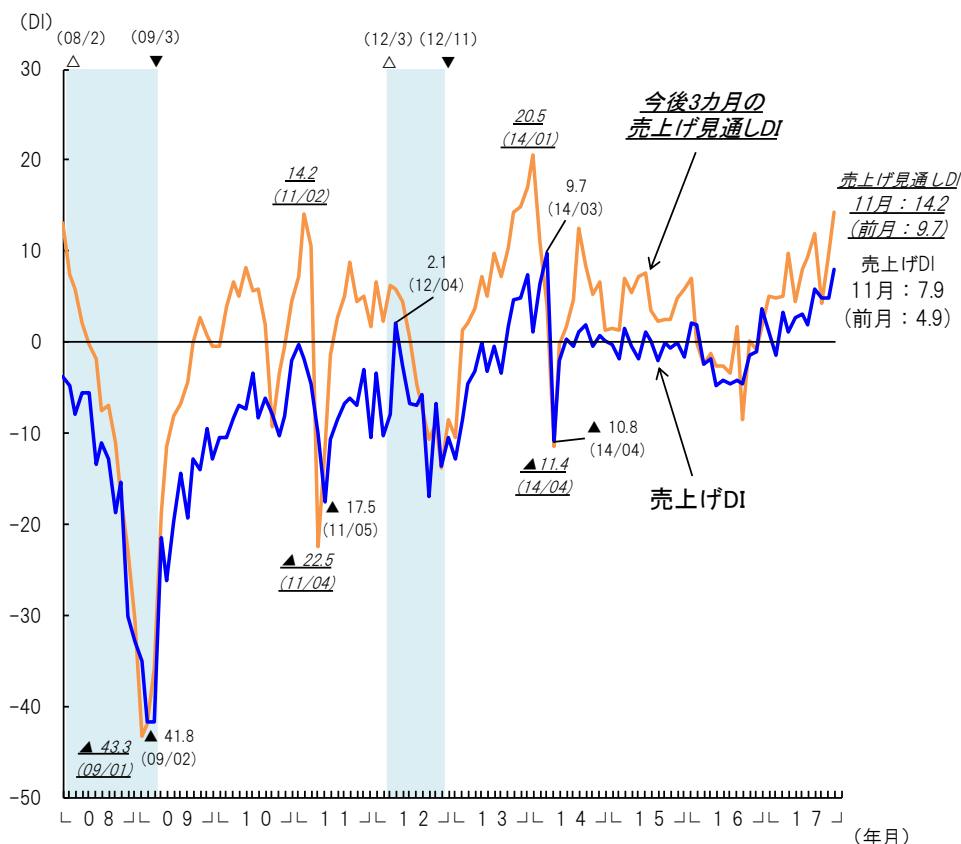
＜調査の要領＞	調査時点	2017年11月中旬
	調査対象	三大都市圏の当公庫取引先900社(首都圏451社、中京圏143社、近畿圏306社)
	有効回答企業数	558社
	回答率	62.0%

＜お問い合わせ先＞

日本政策金融公庫 総合研究所 中小企業研究第一グループ Tel:03-3270-1704 (担当:分須(わけす)、神谷)
〒100-0004 東京都千代田区大手町1-9-4 大手町フィナンシャルシティノースタワー

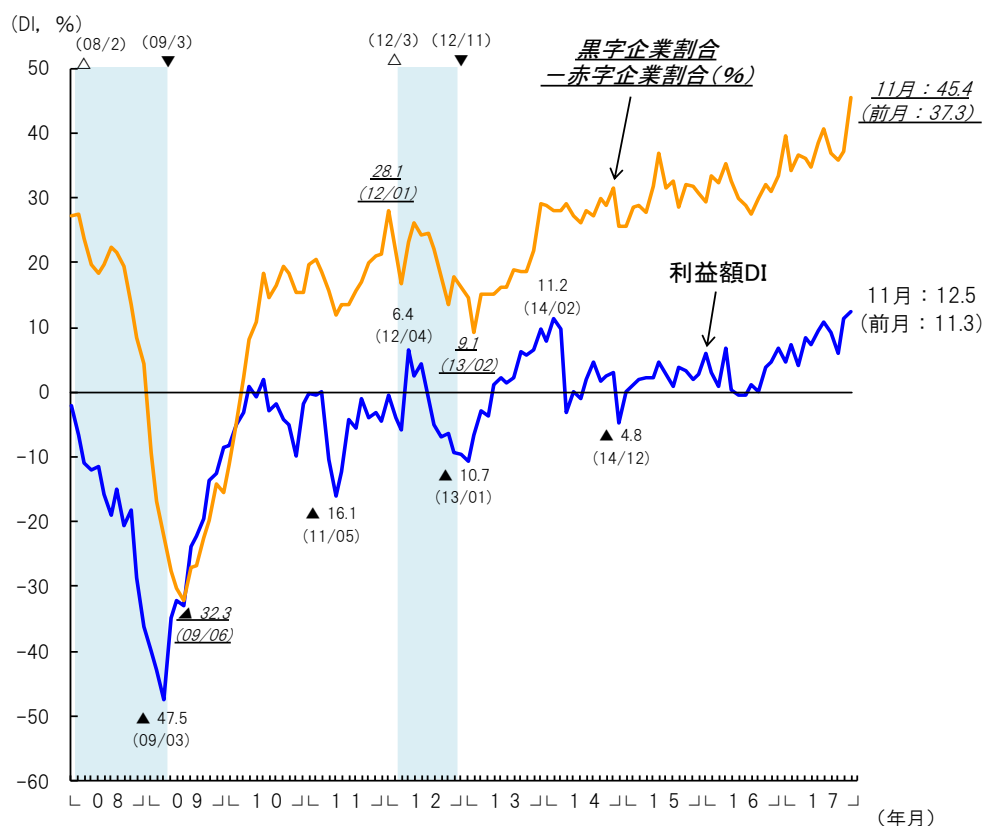
- 売上げDI(「増加」-「減少」)は、7.9と、前月(4.9)から3.0ポイント上昇した。
- 売上げ見通しDI(「増加」-「減少」)は、14.2と、前月(9.7)から4.5ポイント上昇した。
- 利益額DI(「増加」-「減少」)は、12.5と、前月(11.3)から1.2ポイント上昇した。
- 黒字企業割合-赤字企業割合は、45.4と、前月(37.3)から8.1ポイント上昇した。

図-1 売上げ及び売上げ見通しの動向



- (注) 1 売上げDIは前月比で「増加」-「減少」企業割合(季節調整値)。
 2 今後3カ月の売上げ見通しDIは過去3カ月の実績比で「増加」-「減少」企業割合(季節調整値)。
 3 △は景気の山、▼は景気の谷、シャドー部分は景気後退期を示す(以下同じ)。

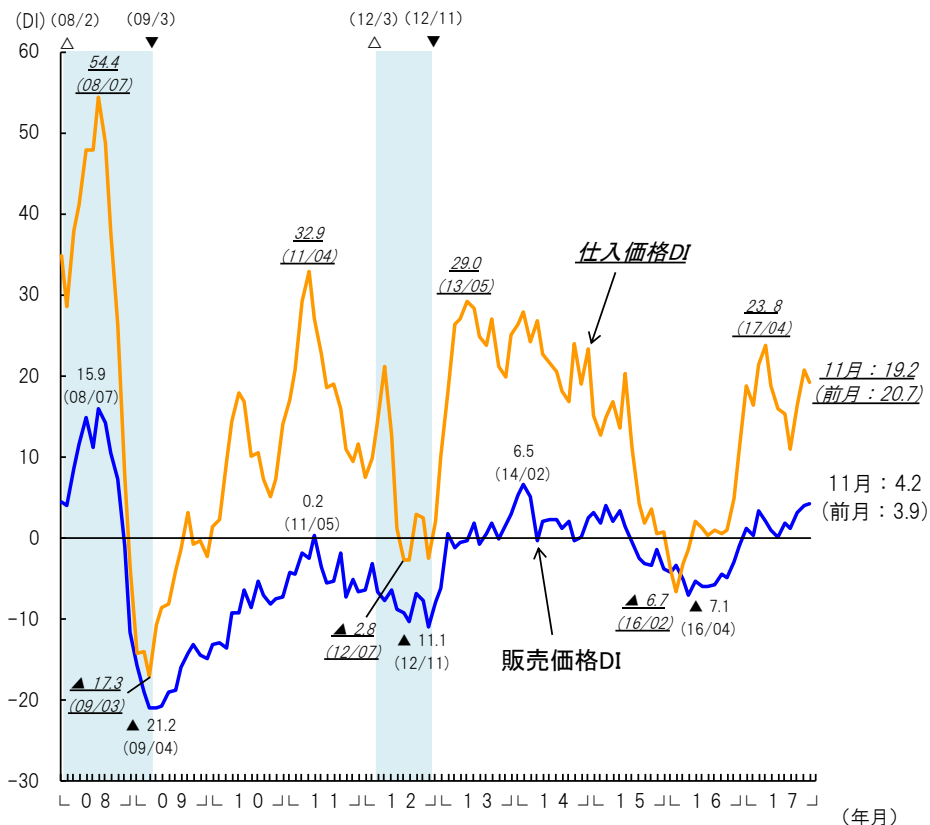
図-2 利益の動向



- (注) 1 利益額DIは前月比で「増加」-「減少」企業割合(季節調整値)。
 2 黒字および赤字の判断については最近3カ月の実績による(季節調整値)。

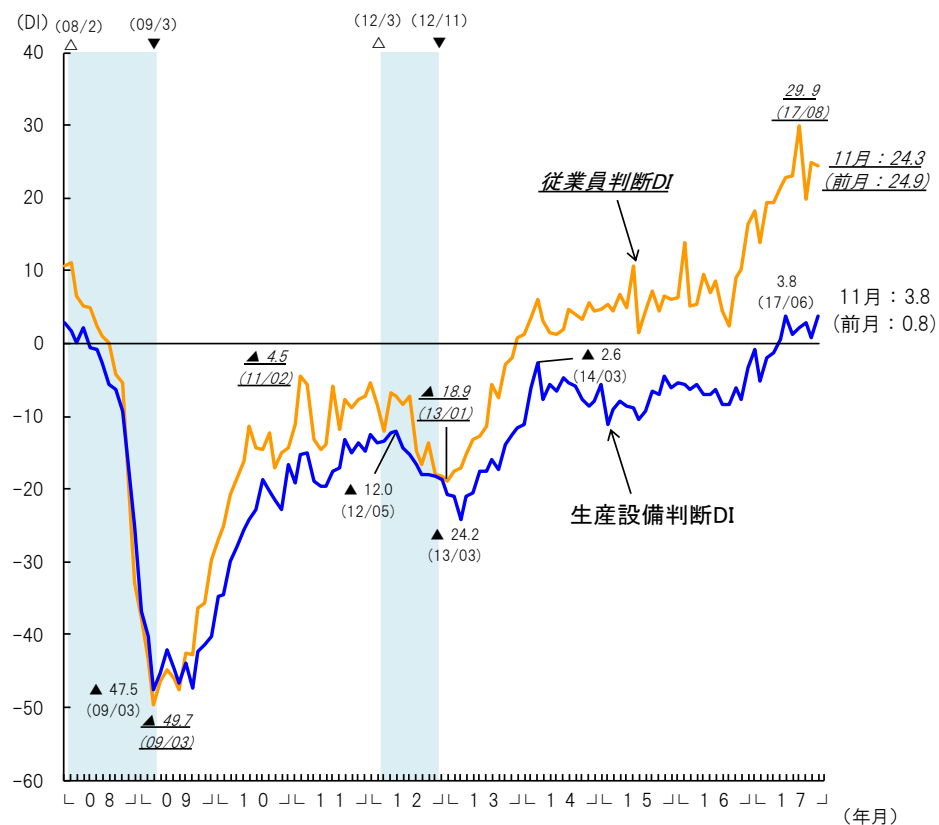
- 販売価格DI(「上昇」-「低下」)は、4.2と、前月(3.9)から0.3ポイント上昇した。
- 仕入価格DI(「上昇」-「低下」)は、19.2と、前月(20.7)から1.5ポイント低下した。
- 従業員判断DI(「不足」-「過剰」)は、24.3と、前月(24.9)から0.6ポイント低下した。
- 生産設備判断DI(「不足」-「過剰」)は、3.8と、前月(0.8)から3.0ポイント上昇した。

図-3 販売価格、仕入価格の推移



- (注) 1 販売価格DIは前月比で「上昇」-「低下」企業割合。
2 仕入価格DIは前月比で「上昇」-「低下」企業割合。

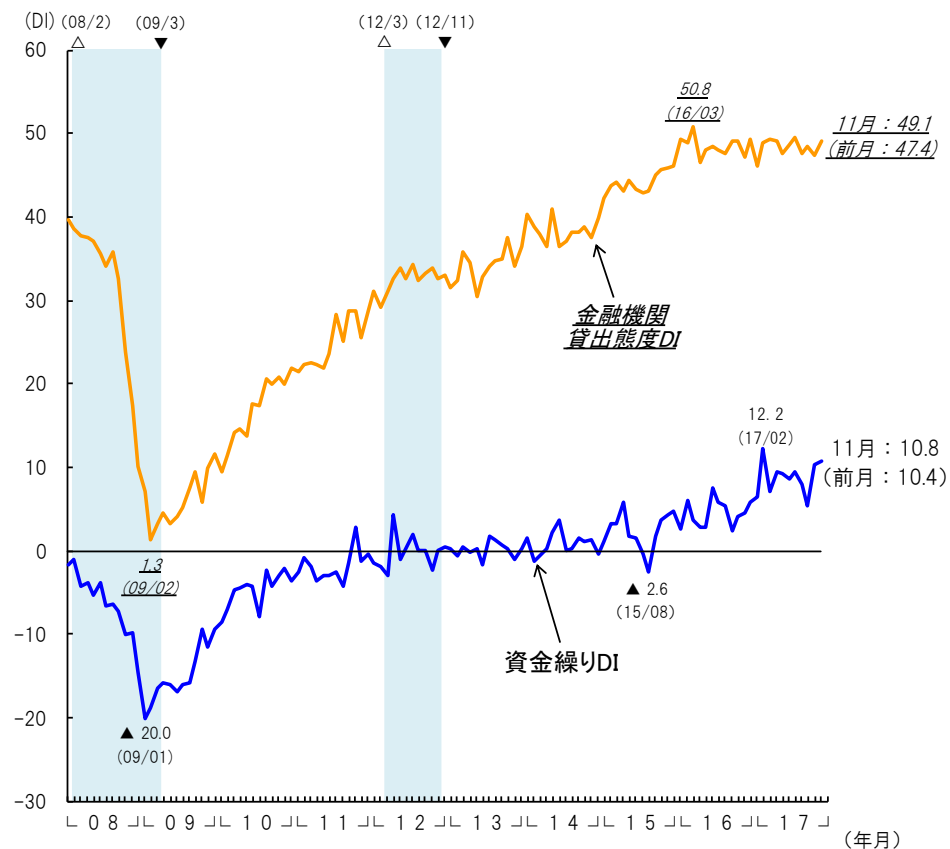
図-4 従業員状況、生産設備の判断



- (注) 1 製造業の数値。
2 従業員判断DIは「不足」-「過剰」企業割合(季節調整値)。
3 生産設備判断DIは「不足」-「過剰」企業割合(季節調整値)。

- 資金繰りDI(「余裕」－「窮屈」)は、10.8と、前月(10.4)から0.4ポイント上昇した。
- 金融機関貸出態度DI(「緩和」－「厳しい」)は、49.1と、前月(47.4)から1.7ポイント上昇した。

図－5 資金繰り状況と金融機関貸出態度



- (注) 1 資金繰りDIは「余裕」－「窮屈」企業割合(季節調整値)。
 2 金融機関貸出態度DIは「緩和」－「厳しい」企業割合。