

中小企業景況調査(2016年7月) 要約版

[概況] 中小企業の売上げDIは、5カ月連続でマイナス
売上げ見通しDIは、6カ月連続でマイナス

1 売上げ

2016年7月の売上げDIは、前月(▲4.4)から0.7ポイント低下し、▲5.1となった。マイナスは5カ月連続である。

今後3カ月(7月~9月)の売上げ見通しDIは、前月(▲3.5)から1.3ポイント低下し、▲4.8となった。マイナスは6カ月連続である。

2 利益

利益額DIは、前月(▲2.0)から0.6ポイント上昇し、▲1.4となった。

3 価格、雇用、生産設備

販売価格DIは、前月(▲6.1)から0.1ポイント上昇し、▲6.0となった。

仕入価格DIは、前月(1.0)から0.8ポイント低下し、0.2となった。

従業員判断DIは、前月(6.5)から2.9ポイント上昇し、9.4となった。

生産設備判断DIは、前月(▲7.5)から1.1ポイント上昇し、▲6.4となった。

※調査の全文につきましては、[こちら](#)をご覧ください。

＜調査の要領＞	調査時点	2016年7月中旬
	調査対象	三大都市圏の当公庫取引先900社(首都圏454社、中京圏142社、近畿圏304社)
	有効回答企業数	605社
	回答率	67.2%

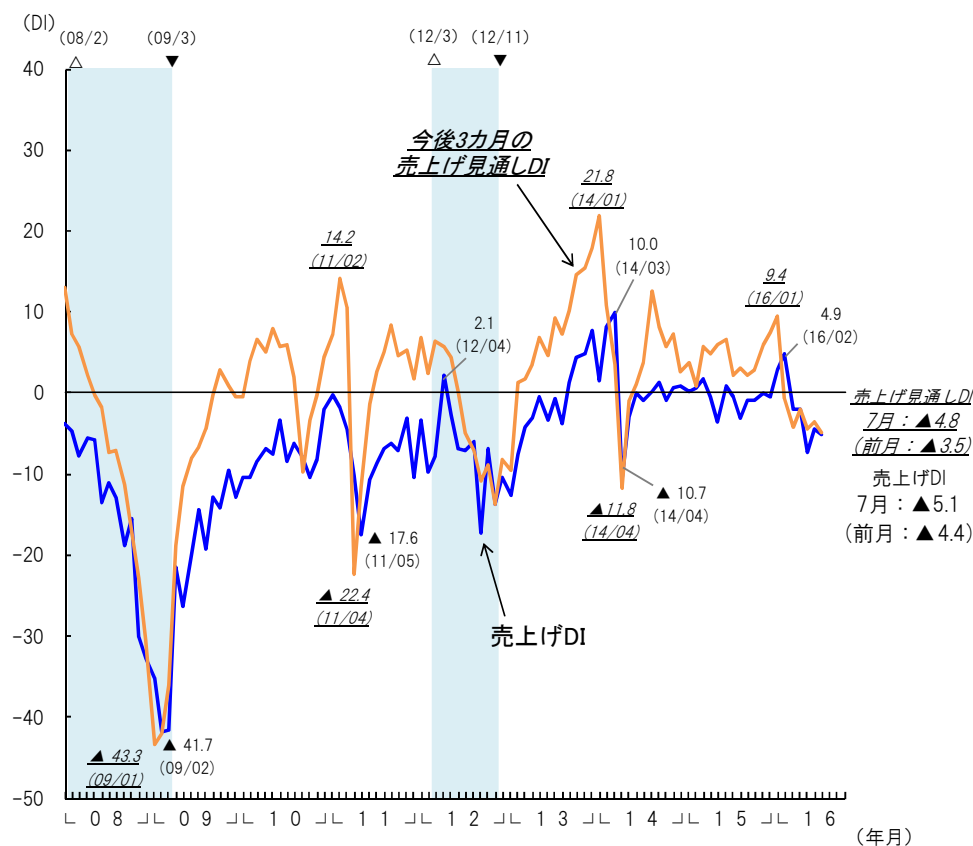
＜お問い合わせ先＞

日本政策金融公庫 総合研究所 中小企業研究第一グループ Tel:03-3270-1704(担当:江連、神谷)
〒100-0004 東京都千代田区大手町1-9-4 大手町フィナンシャルシティノースタワー

本資料は日本銀行内金融記者クラブ、経済研究会(内閣府)に同時配布しております。

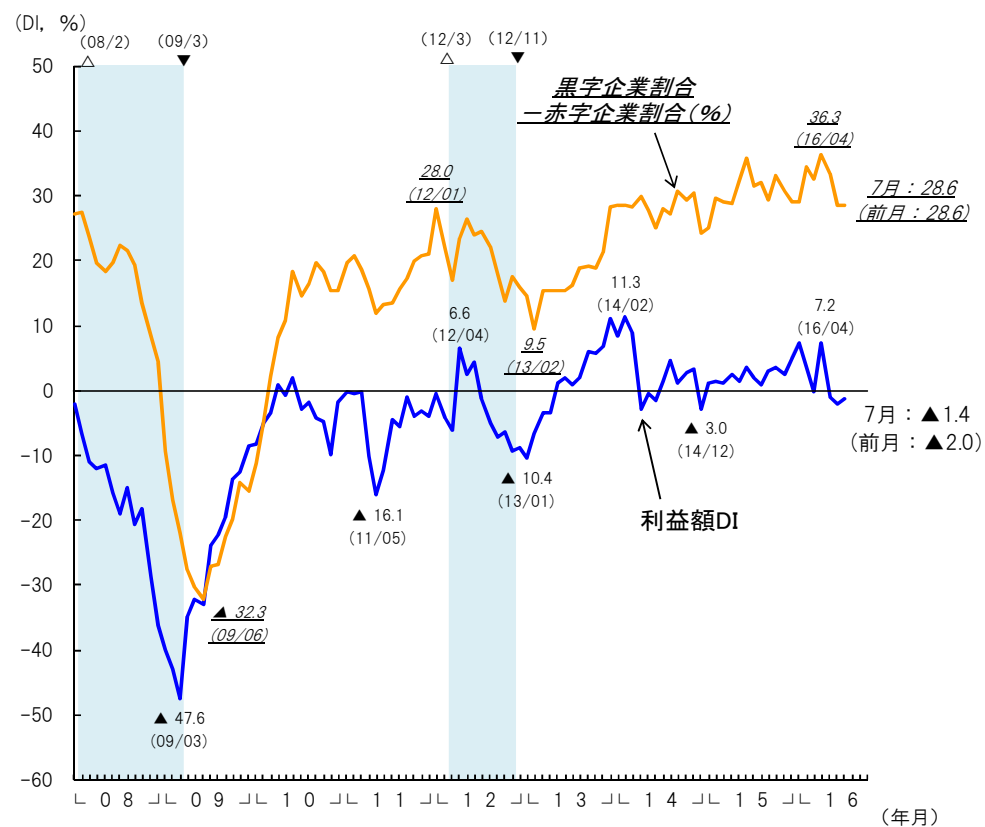
- 売上げDI(「増加」-「減少」)は、▲5.1と、前月(▲4.4)から0.7ポイント低下した。
- 売上げ見通しDI(「増加」-「減少」)は、▲4.8と、前月(▲3.5)から1.3ポイント低下した。
- 利益額DI(「増加」-「減少」)は、▲1.4と、前月(▲2.0)から0.6ポイント上昇した。
- 黒字企業割合-赤字企業割合は、28.6と、前月(28.6)から横ばいとなった。

図-1 売上げ及び売上げ見通しの動向



- (注) 1 売上げDIは前月比で「増加」-「減少」企業割合(季節調整値)。
 2 今後3カ月の売上げ見通しDIは過去3カ月の実績比で「増加」-「減少」企業割合(季節調整値)。
 3 △は景気の山、▼は景気の谷、シャドー部分は景気後退期を示す(以下同じ)。

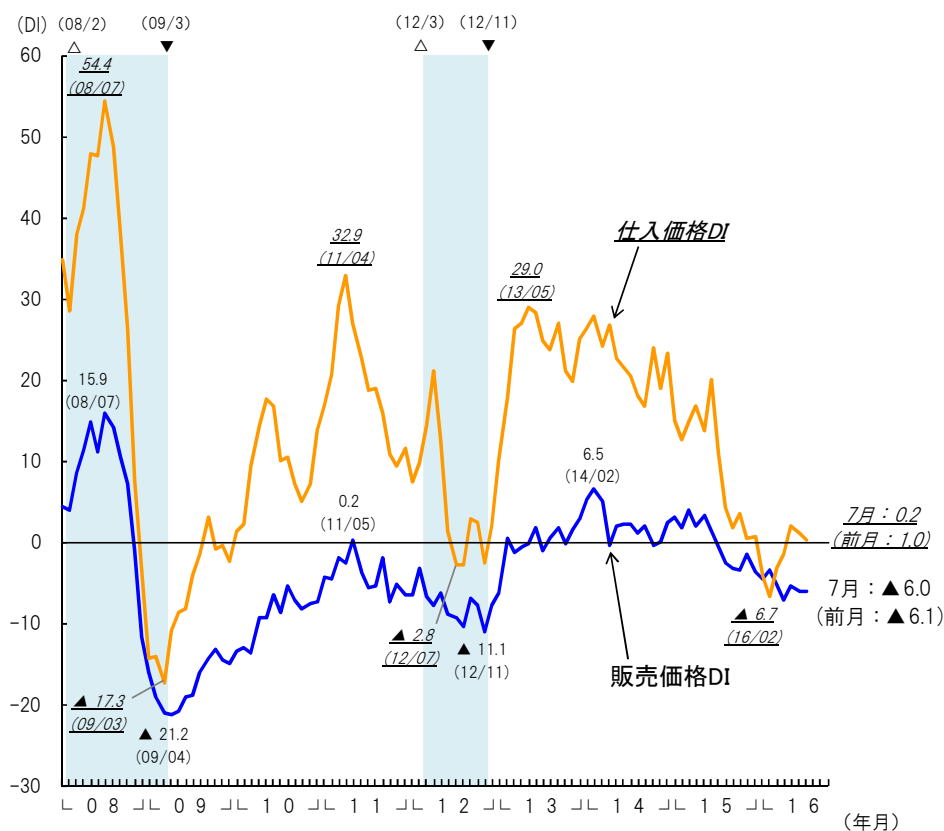
図-2 利益の動向



- (注) 1 利益額DIは前月比で「増加」-「減少」企業割合(季節調整値)。
 2 黒字および赤字の判断については最近3カ月の実績による(季節調整値)。

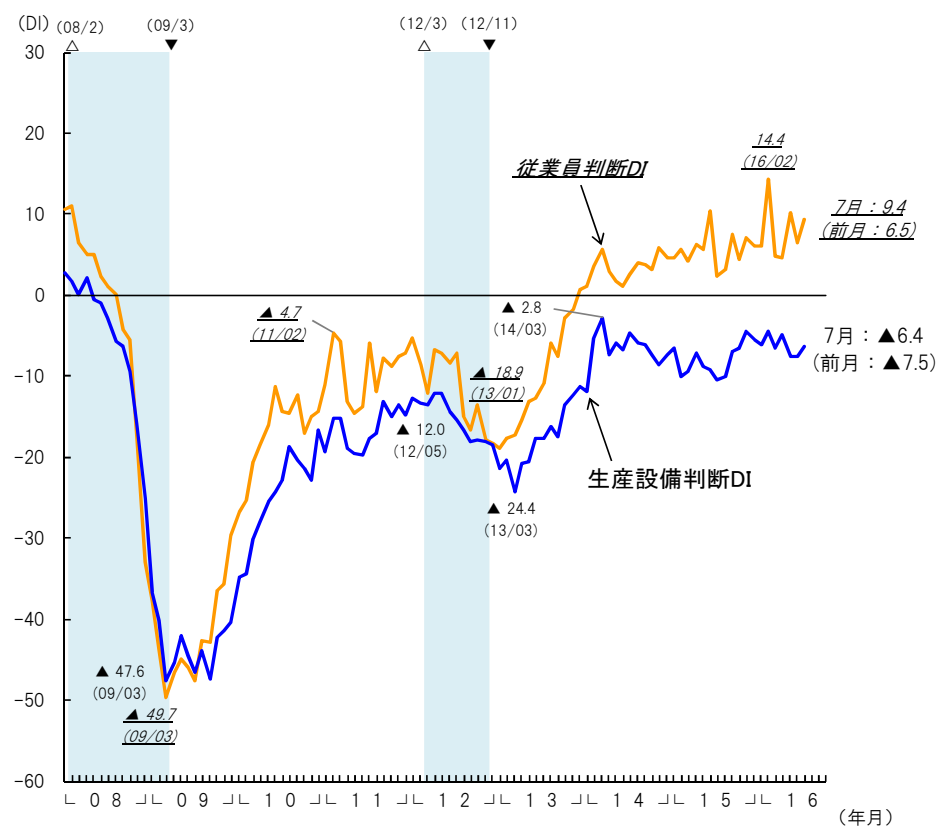
- 販売価格DI(「上昇」-「低下」)は、▲6.0と、前月(▲6.1)から0.1ポイント上昇した。
- 仕入価格DI(「上昇」-「低下」)は、0.2と、前月(1.0)から0.8ポイント低下した。
- 従業員判断DI(「不足」-「過剰」)は、9.4と、前月(6.5)から2.9ポイント上昇した。
- 生産設備判断DI(「不足」-「過剰」)は、▲6.4と、前月(▲7.5)から1.1ポイント上昇した。

図-3 販売価格、仕入価格の推移



(注) 1 販売価格DIは前月比で「上昇」-「低下」企業割合。
2 仕入価格DIは前月比で「上昇」-「低下」企業割合。

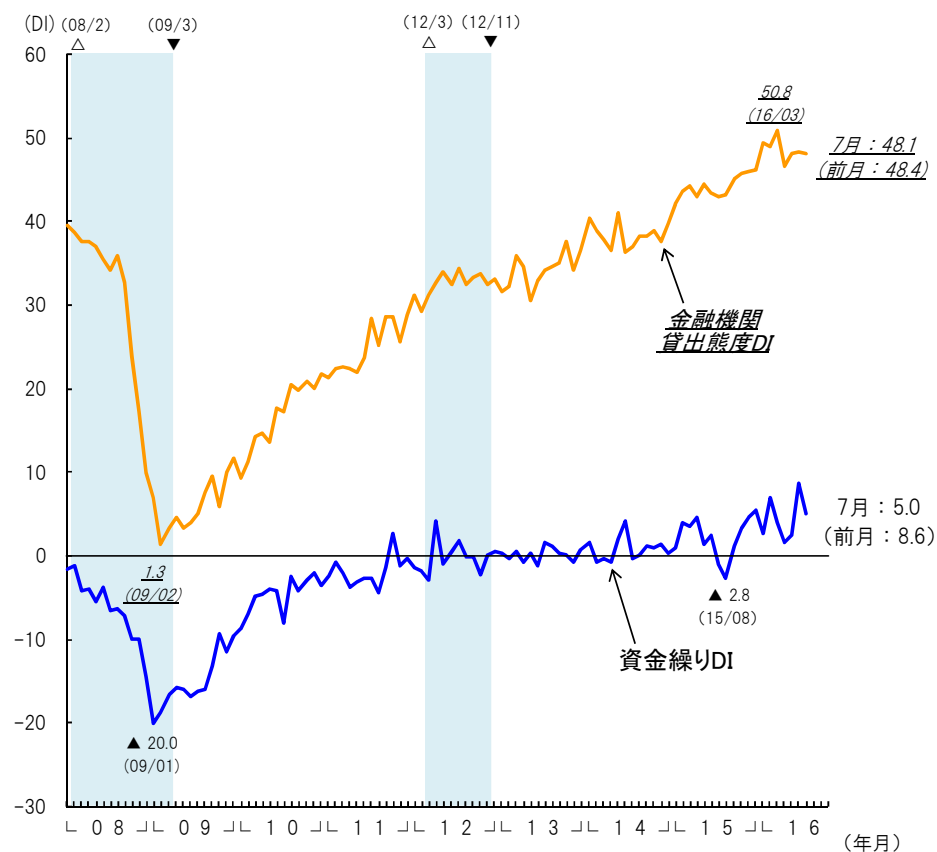
図-4 従業員状況、生産設備の判断



(注) 1 製造業の数値。
2 従業員判断DIは「不足」-「過剰」企業割合(季節調整値)。
3 生産設備判断DIは「不足」-「過剰」企業割合(季節調整値)。

- 資金繰りDI(「余裕」-「窮屈」)は、5.0と、前月(8.6)から3.6ポイント低下した。
- 金融機関貸出態度DI(「緩和」-「厳しい」)は、48.1と、前月(48.4)から0.3ポイント低下した。

図-5 資金繰り状況と金融機関貸出態度



- (注) 1 資金繰りDIは「余裕」-「窮屈」企業割合(季節調整値)。
 2 金融機関貸出態度DIは「緩和」-「厳しい」企業割合。