

中小企業景況調査(2015年5月) 要約版

[概況] 中小企業の売上げDIは、マイナス幅が拡大
売上げ見通しDIは、12カ月連続でプラス

1 売上げ

2015年5月の売上げDIは、前月(▲0.2)から低下し、▲5.6となった。

今後3カ月(5月～7月)の売上げ見通しDIは、前月(4.2)から上昇し、5.8となった。プラスは12カ月連続である。

2 利益

利益額DIは、前月(1.7)から低下し、0.2となった。

3 価格、雇用、生産設備

販売価格DIは、前月(1.9)から上昇し、3.2となった。仕入価格DIは、前月(16.7)から低下し、13.6となった。

従業員判断DIは、前月(7.0)から低下し、5.6となった。

生産設備判断DIは、前月(▲6.5)から低下し、▲8.8となった。

※調査の全文につきましては、[こちら](#)をご覧ください。

<調査の要領>

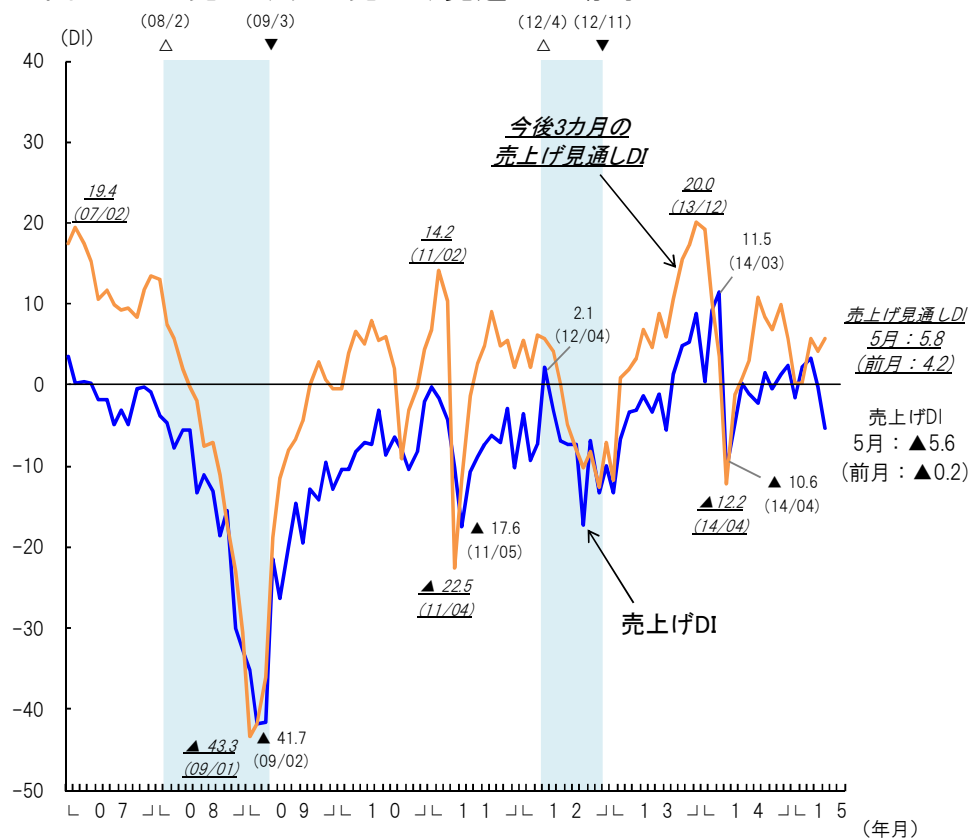
| | |
|---------|---|
| 調査時点 | 2015年5月中旬 |
| 調査対象 | 三大都市圏の当公庫取引先900社(首都圏454社、中京圏142社、近畿圏304社) |
| 有効回答企業数 | 602社 |
| 回答率 | 66.9% |

<お問い合わせ先>

日本政策金融公庫 総合研究所 中小企業研究第一グループ Tel:03-3270-1704(担当:江連、神谷)
〒100-0004 東京都千代田区大手町1-9-4 大手町フィナンシャルシティ ノースタワー

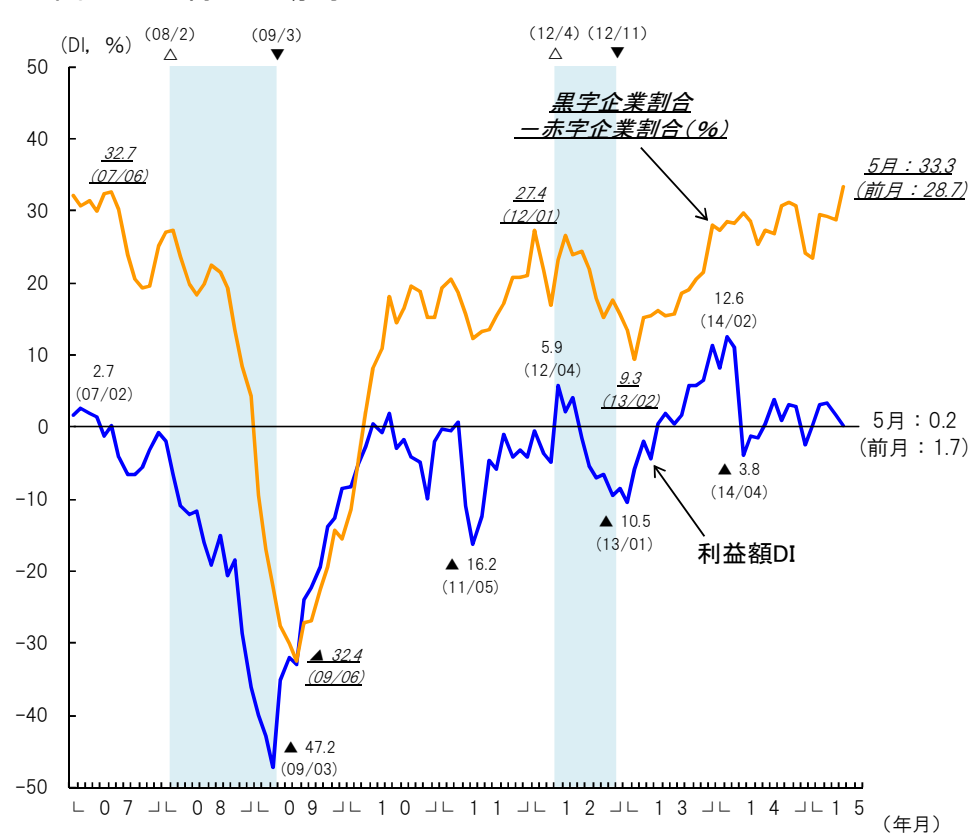
- 売上げDI(「増加」-「減少」)は、▲5.6と、前月から5.4ポイント低下した。
- 売上げ見通しDI(「増加」-「減少」)は、5.8と、前月から1.6ポイント上昇した。
- 利益額DI(「増加」-「減少」)は、0.2と、前月から1.5ポイント低下した。
- 黒字企業割合-赤字企業割合は、33.3と、前月から4.6ポイント上昇した。

図-1 売上げ及び売上げ見通しの動向



- (注) 1 売上げDIは前月比で「増加」-「減少」企業割合(季節調整値)。
 2 今後3カ月の売上げ見通しDIは過去3カ月の実績比で「増加」-「減少」企業割合(季節調整値)。
 3 △は景気の山、▼は景気の谷、シャドー部分は景気後退期を示す(以下同じ)。

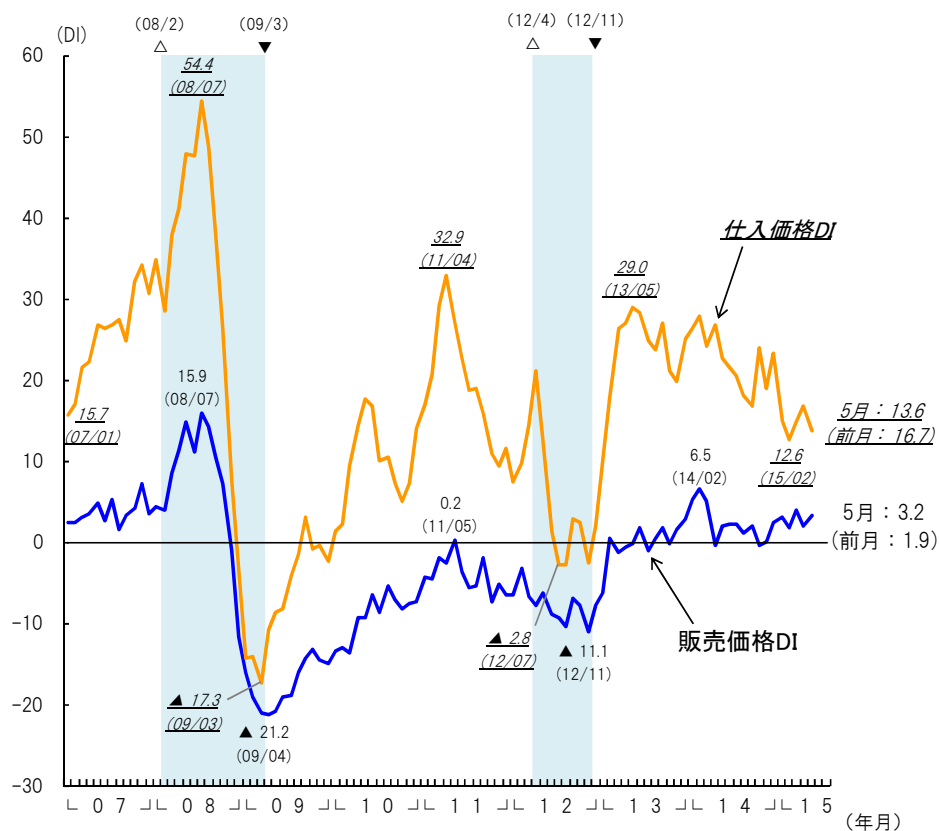
図-2 利益の動向



- (注) 1 利益額DIは前月比で「増加」-「減少」企業割合(季節調整値)。
 2 黒字および赤字の判断については最近3カ月の実績による(季節調整値)。

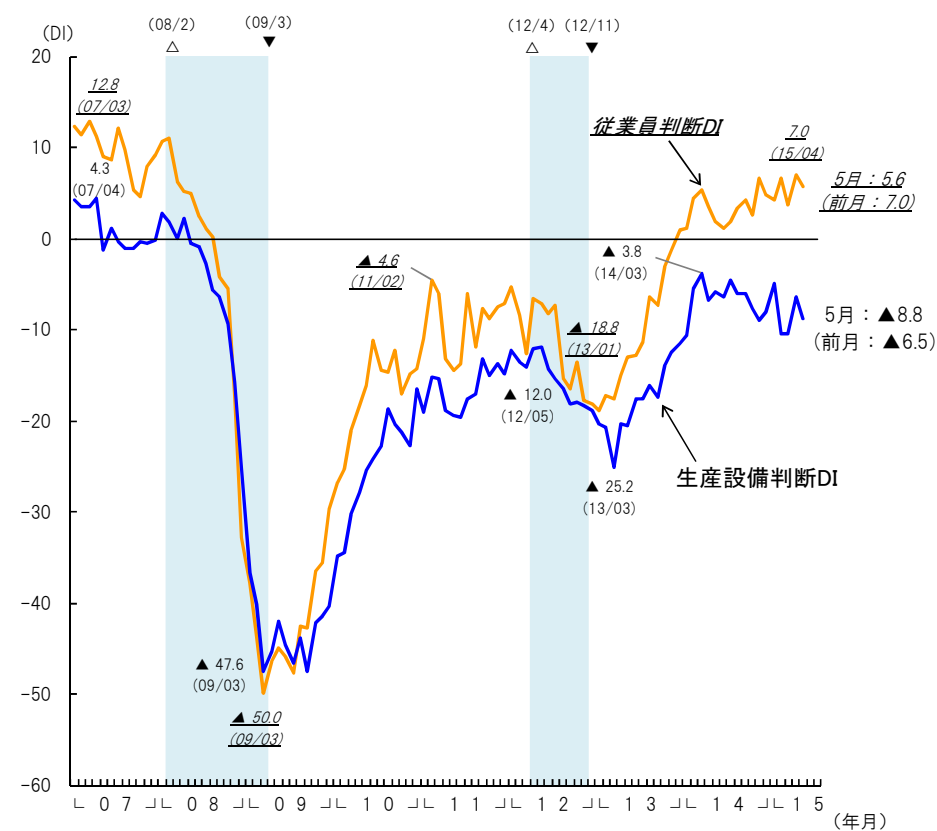
- 販売価格DI(「上昇」-「低下」)は、3.2と、前月から1.3ポイント上昇した。
- 仕入価格DI(「上昇」-「低下」)は、13.6と、前月から3.1ポイント低下した。
- 従業員判断DI(「不足」-「過剰」)は、5.6と、前月から1.4ポイント低下した。
- 生産設備判断DI(「不足」-「過剰」)は、▲8.8と、前月から2.3ポイント低下した。

図-3 販売価格、仕入価格の推移



(注) 1 販売価格DIは前月比で「上昇」-「低下」企業割合。
2 仕入価格DIは前月比で「上昇」-「低下」企業割合。

図-4 従業員状況、生産設備の判断

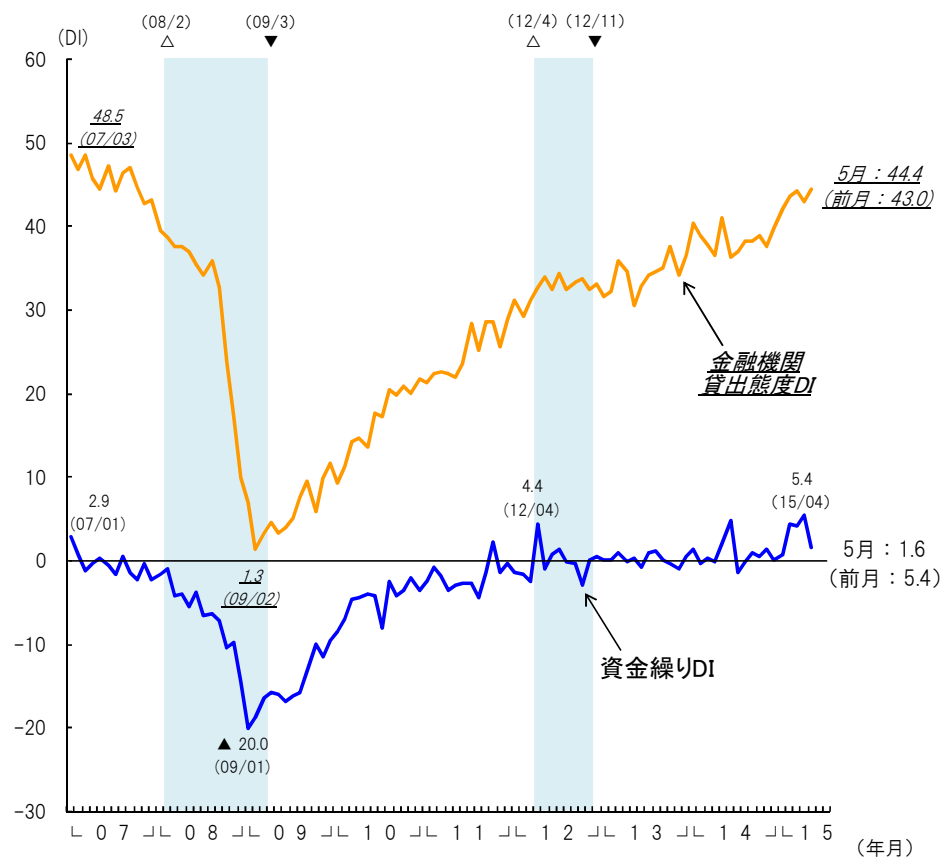


(注) 1 製造業の数値。
2 従業員判断DIは「不足」-「過剰」企業割合(季節調整値)。
3 生産設備判断DIは「不足」-「過剰」企業割合(季節調整値)。

○資金繰りDI(「余裕」-「窮屈」)は、1.6と、前月から3.8ポイント低下した。

○金融機関貸出態度DI(「緩和」-「厳しい」)は、44.4と、前月から1.4ポイント上昇した。

図-5 資金繰り状況と金融機関貸出態度



(注) 1 資金繰りDIは「余裕」-「窮屈」企業割合(季節調整値)。
2 金融機関貸出態度DIは「緩和」-「厳しい」企業割合。