

中小企業景況調査(2014年9月) 要約版

[概況] 中小企業の売上げDIは、プラスに
売上げ見通しDIは、3カ月連続でプラス

1 売上げ

2014年9月の売上げDIは、前月(▲4.9)から上昇し、3.4となった。プラスとなるのは6カ月ぶりである。

今後3カ月(9月~11月)の売上げ見通しDIは、前月(10.9)から低下し、7.8となった。プラスとなるのは3カ月連続である。

2 利益

利益額DIは、前月(3.7)から低下し、0.3となった。

3 価格、雇用、生産設備

販売価格DIは、前月(1.0)から上昇し、2.0となった。仕入価格DIは、前月(18.1)から低下し、16.8となった。

従業員判断DIは、前月(3.1)から低下し、2.9となった。

生産設備判断DIは、前月(▲6.6)から低下し、▲6.8となった。

※調査の全文につきましては、[こちら](#)をご覧ください。

＜調査の要領＞	調査時点	2014年9月中旬
	調査対象	三大都市圏の当公庫取引先900社(首都圏454社、中京圏142社、近畿圏304社)
	有効回答企業数	609社
	回答率	67.7%

＜お問い合わせ先＞

日本政策金融公庫 総合研究所 中小企業研究第一グループ Tel:03-3270-1704(担当:江連、神谷)
〒100-0004 東京都千代田区大手町1-9-4 大手町フィナンシャルシティ ノースタワー

本資料は日本銀行内金融記者クラブ、経済産業記者会に同時配布しております。

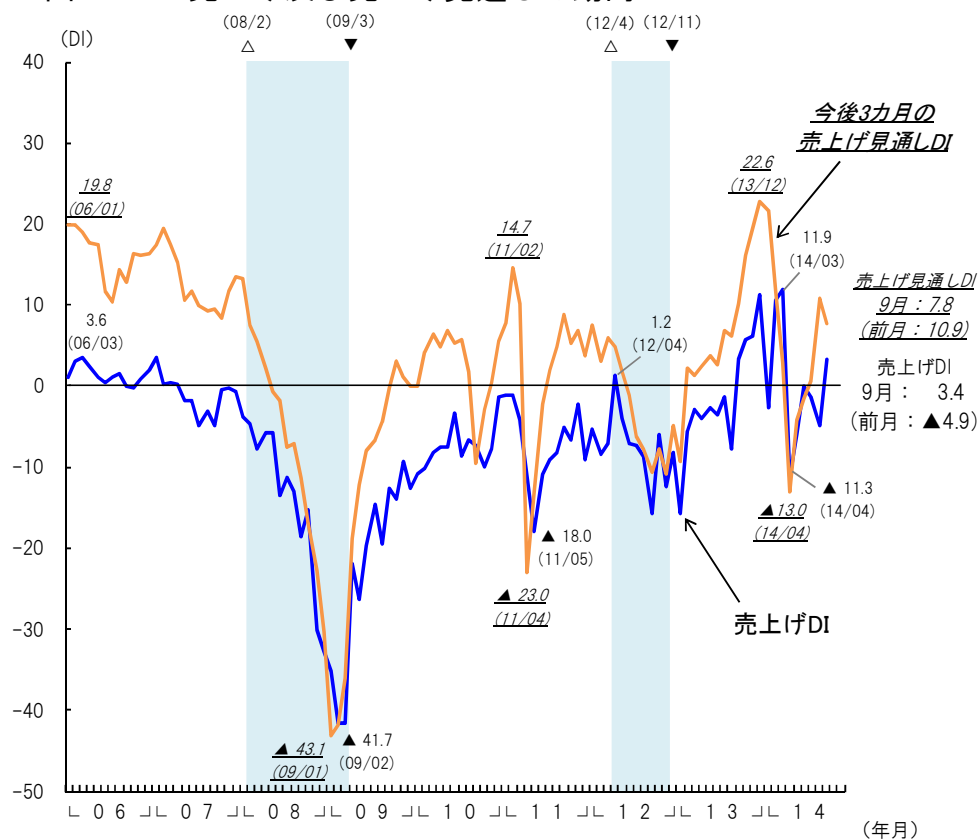
○売上げDI(「増加」-「減少」)は、3.4と、前月から8.3ポイント上昇した。

○売上げ見通しDI(「増加」-「減少」)は、7.8と、前月から3.1ポイント低下した。

○利益額DI(「増加」-「減少」)は、0.3と、前月から3.4ポイント低下した。

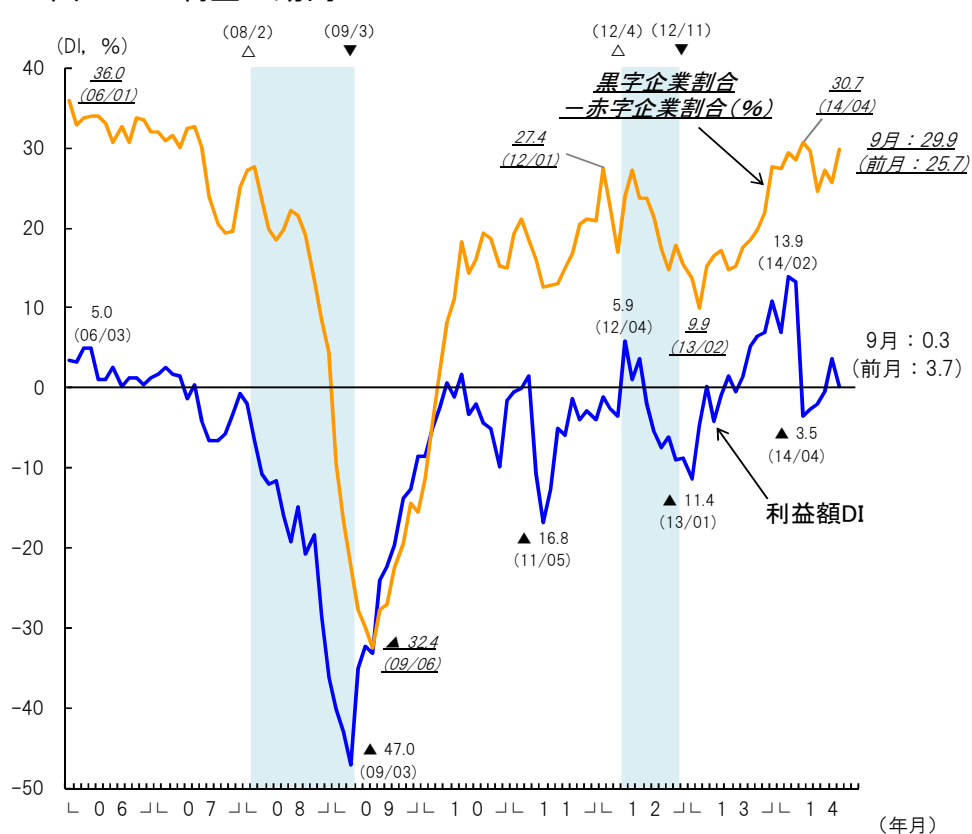
○黒字-赤字企業割合は、29.9と、前月から4.2ポイント上昇した。

図-1 売上げ及び売上げ見通しの動向



- (注) 1 売上げDIは前月比で「増加」-「減少」企業割合(季節調整値)。
2 今後3カ月の売上げ見通しDIは過去3カ月の実績比で「増加」-「減少」企業割合(季節調整値)。
3 △は景気の山、▼は景気の谷、シャドウ部分は景気後退期を示す(以下同じ)。

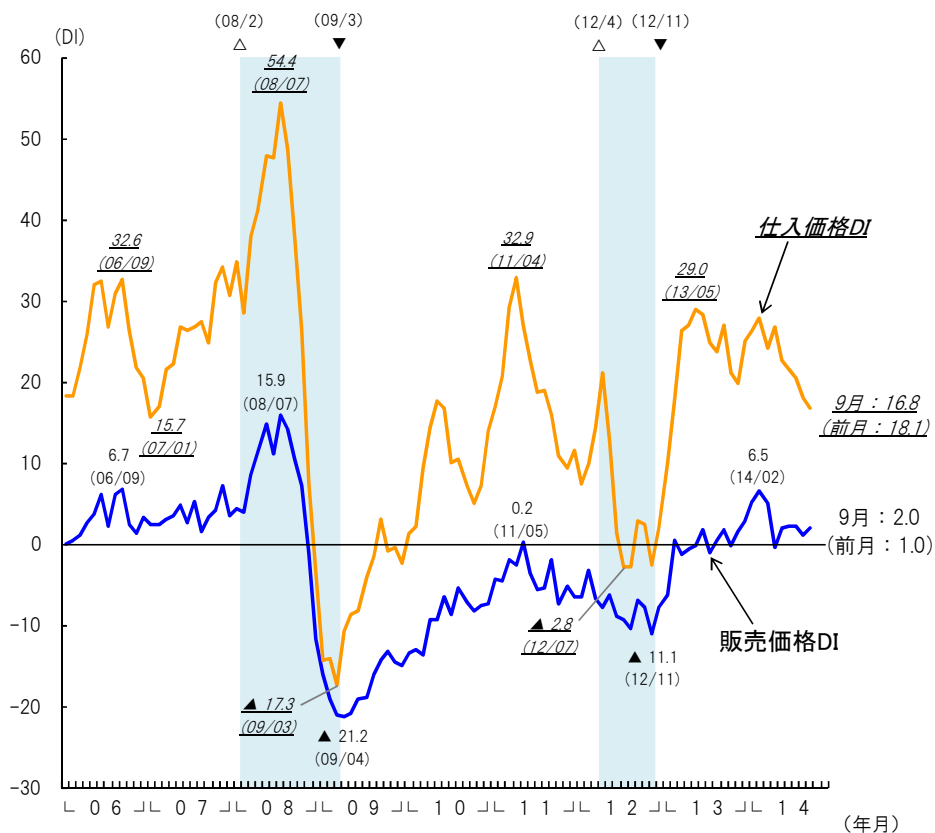
図-2 利益の動向



- (注) 1 利益額DIは前月比で「増加」-「減少」企業割合(季節調整値)。
2 黒字および赤字の判断については最近3カ月の実績による(季節調整値)。

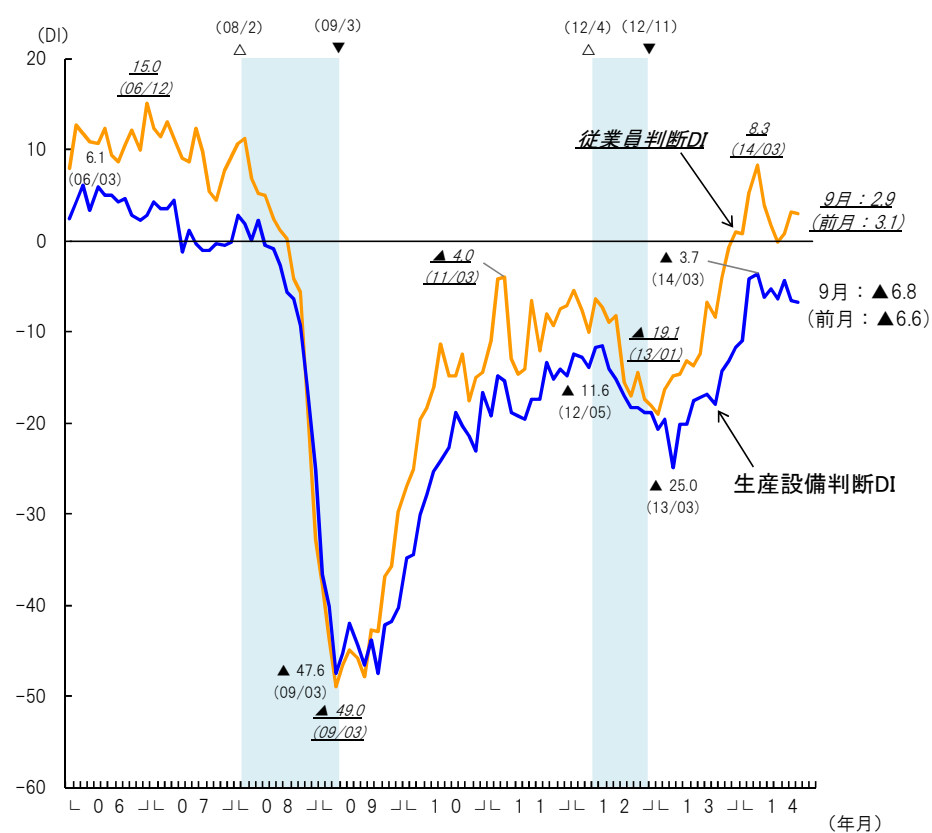
- 販売価格DI(「上昇」-「低下」)は、2.0と、前月から1.0ポイント上昇した。
- 仕入価格DI(「上昇」-「低下」)は、16.8と、前月から1.3ポイント低下した。
- 従業員判断DI(「不足」-「過剰」)は、2.9と、前月から0.2ポイント低下した。
- 生産設備判断DI(「不足」-「過剰」)は、▲6.8と、前月から0.2ポイント低下した。

図-3 販売価格、仕入価格の推移



(注) 1 販売価格DIは前月比で「上昇」-「低下」企業割合。
2 仕入価格DIは前月比で「上昇」-「低下」企業割合。

図-4 従業員状況、生産設備の判断

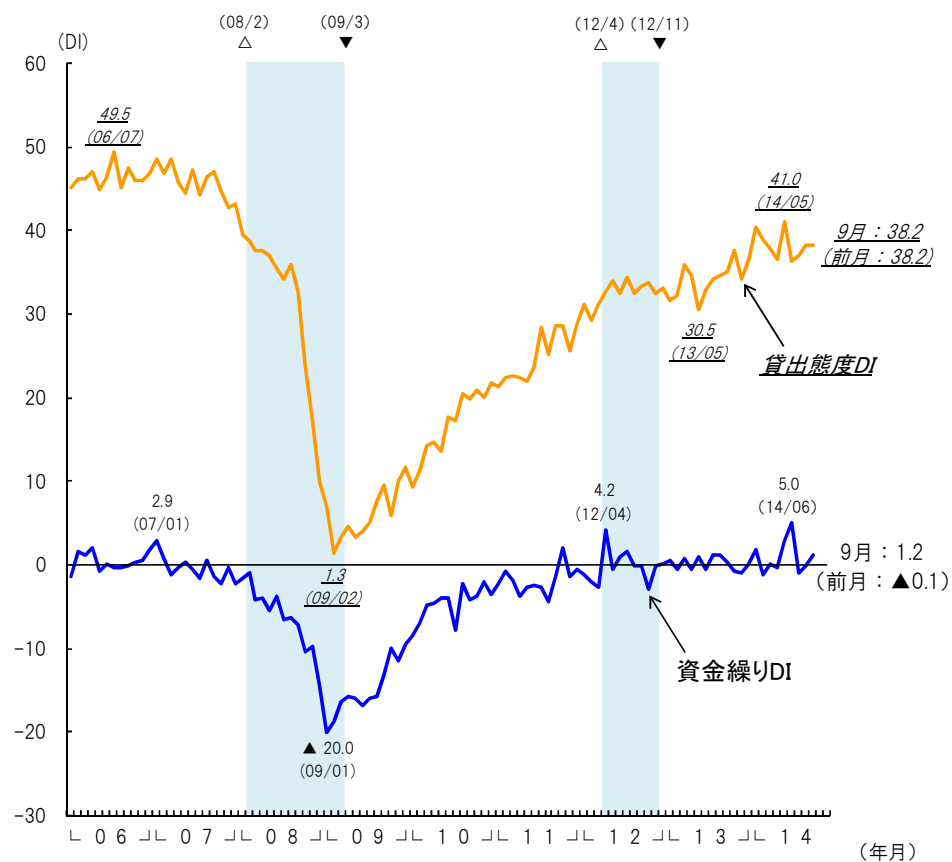


(注) 1 従業員判断DIは「不足」-「過剰」企業割合(季節調整値)。
2 生産設備判断DIは「不足」-「過剰」企業割合(季節調整値)。

○資金繰りDI(「余裕」-「窮屈」)は、1.2と、前月から1.3ポイント上昇した。

○貸出態度DI(「緩和」-「厳しい」)は、38.2と、前月から横ばいとなった。

図-5 資金繰り状況と金融機関貸出態度



(注) 1 資金繰りDIは「余裕」-「窮屈」企業割合(季節調整値)。
2 貸出態度DIは「緩和」-「厳しい」企業割合。