

2016年4月21日
株式会社日本政策金融公庫
総合研究所

全国小企業月次動向調査(2016年3月実績、4月見通し)

[概況] 小企業の売上 DI は、マイナス幅が拡大

～4月 はマイナス幅が縮小する見通し～

1 売上

2016年3月の売上 DI は、2月(▲8.6)からマイナス幅が7.9ポイント拡大し、▲16.5となった。4月は、▲7.2とマイナス幅が縮小する見通しとなっている。

業種別にみると、製造業(▲9.0→▲11.1)、非製造業(▲8.5→▲17.1)ともにマイナス幅が拡大している。

2 採算

2016年3月の採算 DI は、2月(6.8)から0.6ポイント低下し、6.2となった。4月は、7.4と上昇する見通しとなっている。

3 設備投資

2015年度下半期(10月～翌3月)に設備投資を実施した企業割合は、22.7%と前年同期に比べて0.2ポイント低下した。2016年度上半期(4月～9月)の設備投資実施予定企業割合は、15.3%と前年同期の実施予定企業割合に比べて、0.3ポイント低下している。

＜調査の要領＞	調査時点	2016年4月1日～6日
	調査対象	当公庫取引先 1,500企業(調査対象の企業規模は裏面のとおりに)
	有効回答企業数	1,080企業
	回答率	72.0%

＜お問い合わせ先＞

日本政策金融公庫 総合研究所 小企業研究第二グループ Tel:03-3270-1691(担当:鈴木、藤井)
〒100-0004 東京都千代田区大手町1-9-4 大手町フィナンシャルシティ ノースタワー

調査対象の企業規模

製造業（従業者 20 人未満）

卸売業（同 10 人未満）

小売業（同 10 人未満）

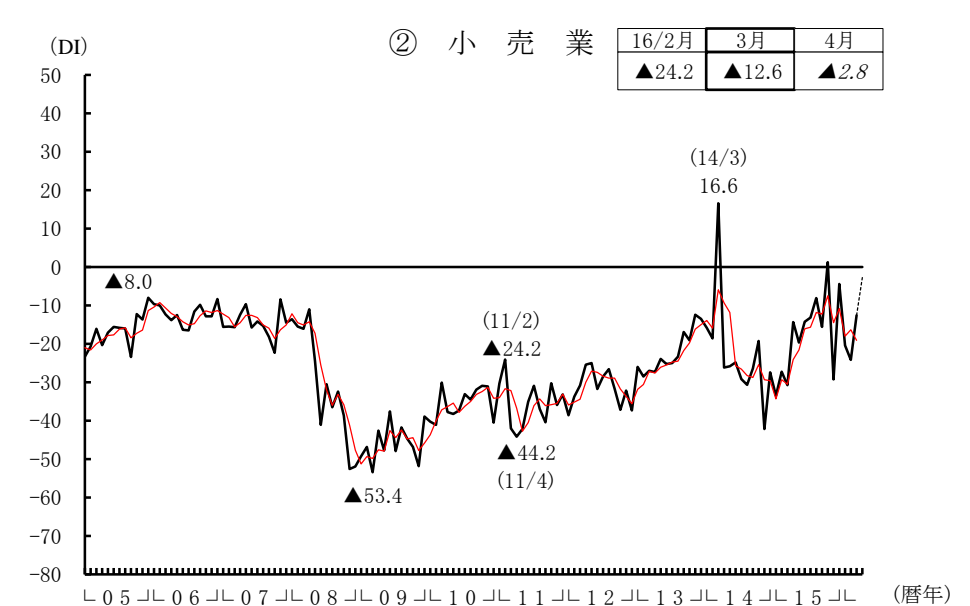
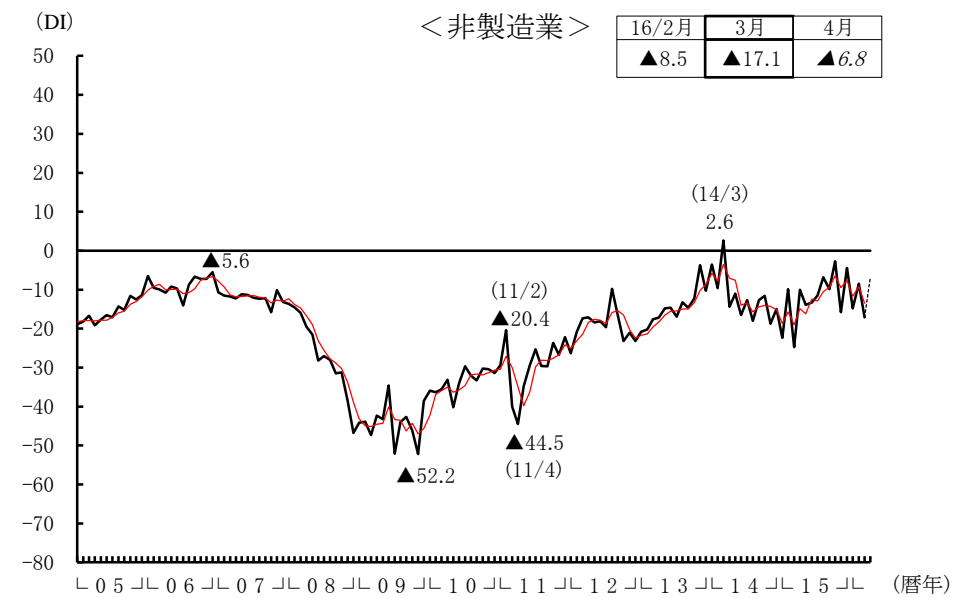
飲食店（同 10 人未満）

サービス業（同 20 人未満）

建設業（同 20 人未満）

運輸業（同 20 人未満）

図－2 業種別売上DIの推移（季節調整値）



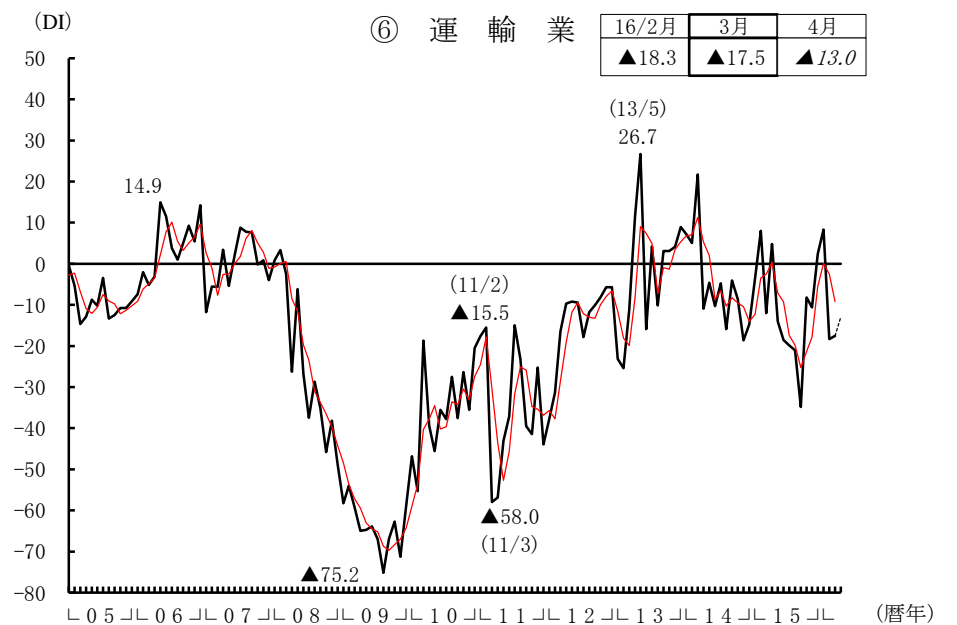
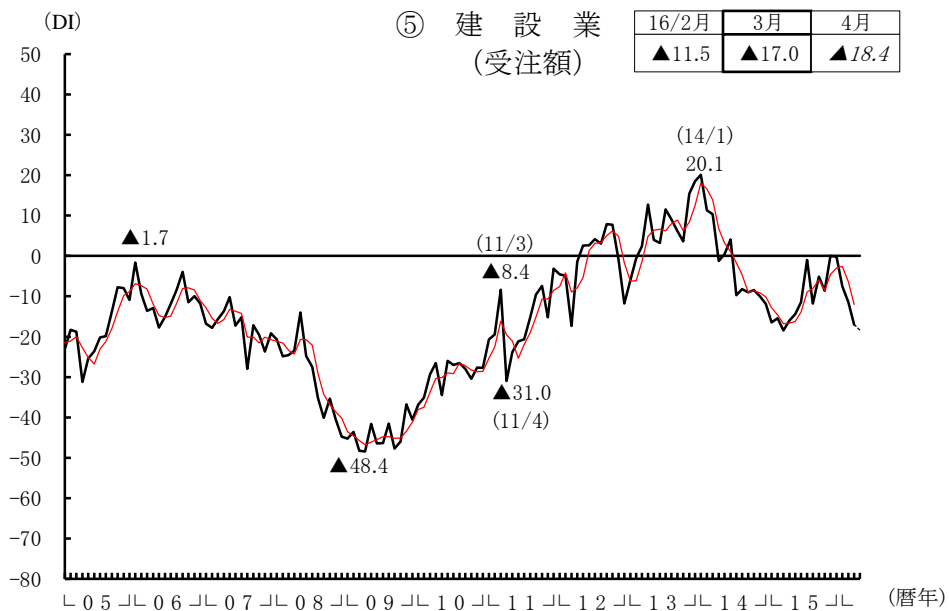
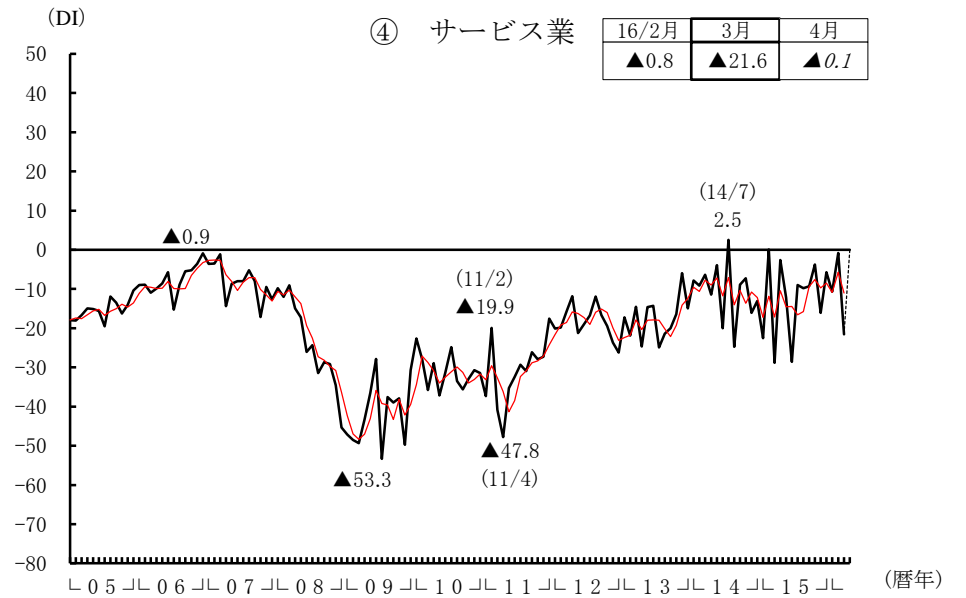
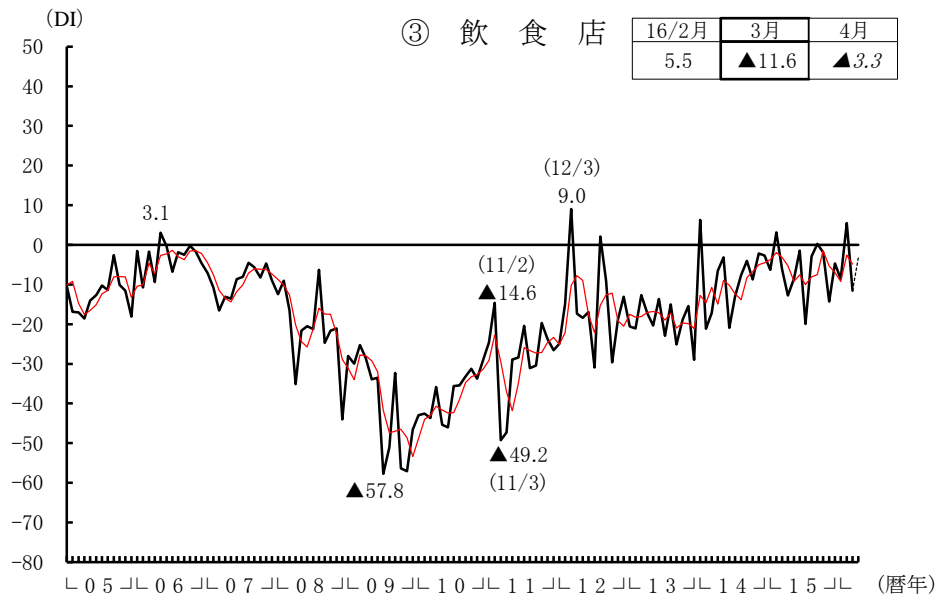


表 業種別売上DIの推移（季節調整値）

（見通し）

	2014年 11月	12月	2015年 1月	2月	3月	4月	5月	6月	7月	8月	9月	10月	11月	12月	2016年 1月	2月	3月	4月	
製 造 業	▲ 10.4	▲ 14.6	▲ 11.7	▲ 7.8	▲ 19.8	▲ 15.2	▲ 12.3	▲ 10.1	▲ 13.3	▲ 3.6	▲ 13.7	▲ 15.8	▲ 16.7	▲ 9.6	▲ 10.5	▲ 9.0	▲ 11.1	▲ 16.5	製 造 業
金属・機械	▲ 5.1	0.1	▲ 2.7	▲ 1.7	▲ 15.9	▲ 11.2	▲ 17.5	▲ 19.2	▲ 18.7	▲ 4.9	▲ 18.9	▲ 19.4	▲ 19.4	▲ 5.3	▲ 6.4	▲ 15.2	▲ 10.9	▲ 20.2	金属・機械
その他製造	▲ 21.5	▲ 23.8	▲ 21.8	▲ 13.8	▲ 22.8	▲ 16.5	▲ 7.5	▲ 0.3	▲ 7.0	▲ 2.0	▲ 9.6	▲ 11.7	▲ 21.5	▲ 10.0	▲ 16.5	▲ 4.7	▲ 10.9	▲ 12.7	その他製造
非 製 造 業	▲ 18.8	▲ 14.9	▲ 22.4	▲ 9.9	▲ 24.7	▲ 10.0	▲ 13.9	▲ 13.3	▲ 11.5	▲ 6.8	▲ 9.8	▲ 2.7	▲ 15.8	▲ 4.4	▲ 14.8	▲ 8.5	▲ 17.1	▲ 6.8	非 製 造 業
①卸 売 業	▲ 17.5	▲ 14.6	▲ 13.0	▲ 15.8	▲ 25.9	7.6	▲ 9.2	1.3	▲ 13.4	▲ 11.4	▲ 10.7	▲ 7.6	▲ 13.1	▲ 8.3	▲ 17.1	▲ 7.8	▲ 9.8	▲ 6.4	①卸 売 業
繊維・衣・食	▲ 34.5	13.0	▲ 19.4	▲ 3.6	▲ 34.4	2.1	▲ 8.2	8.7	▲ 9.1	▲ 18.7	▲ 11.7	0.6	▲ 10.5	▲ 10.5	▲ 20.4	▲ 12.4	▲ 19.8	1.9	繊維・衣・食
機械・建材	▲ 10.6	▲ 26.7	▲ 5.8	▲ 24.4	▲ 26.4	8.7	▲ 8.7	▲ 2.6	▲ 14.9	▲ 5.2	▲ 12.2	▲ 12.9	▲ 19.1	▲ 0.8	▲ 11.8	▲ 4.4	▲ 8.7	▲ 8.2	機械・建材
②小 売 業	▲ 42.2	▲ 27.4	▲ 33.5	▲ 27.3	▲ 30.8	▲ 14.4	▲ 19.7	▲ 14.2	▲ 13.2	▲ 8.1	▲ 15.6	1.2	▲ 29.3	▲ 4.5	▲ 20.5	▲ 24.2	▲ 12.6	▲ 2.8	②小 売 業
耐久消費財	▲ 44.6	▲ 36.9	▲ 33.7	▲ 29.0	▲ 41.1	▲ 30.3	▲ 17.6	▲ 28.1	2.0	2.5	▲ 7.7	1.2	▲ 20.4	▲ 1.2	▲ 4.5	▲ 25.9	▲ 12.5	1.7	耐久消費財
非耐久消費財	▲ 40.3	▲ 25.1	▲ 33.4	▲ 28.0	▲ 29.3	▲ 12.3	▲ 21.0	▲ 11.2	▲ 15.5	▲ 10.0	▲ 17.4	2.8	▲ 29.5	▲ 5.2	▲ 23.7	▲ 24.7	▲ 13.2	▲ 3.9	非耐久消費財
③飲 食 店	▲ 2.2	▲ 2.7	▲ 6.3	3.1	▲ 6.2	▲ 12.8	▲ 8.6	▲ 1.5	▲ 20.0	▲ 2.9	0.3	▲ 1.9	▲ 14.3	▲ 4.7	▲ 8.6	5.5	▲ 11.6	▲ 3.3	③飲 食 店
④サービ 業	▲ 16.1	▲ 13.1	▲ 22.6	0.1	▲ 28.8	▲ 2.7	▲ 12.2	▲ 28.6	▲ 9.0	▲ 9.8	▲ 9.3	▲ 3.7	▲ 16.1	▲ 5.7	▲ 10.7	▲ 0.8	▲ 21.6	▲ 0.1	④サービ 業
事業所向け	▲ 10.2	▲ 12.7	▲ 20.6	▲ 21.0	▲ 21.9	▲ 17.4	▲ 12.9	▲ 5.1	▲ 13.7	▲ 2.4	▲ 15.7	▲ 22.2	▲ 18.2	▲ 7.7	▲ 7.0	7.1	▲ 18.5	▲ 9.6	事業所向け
個人向け	▲ 20.1	▲ 13.1	▲ 22.8	7.0	▲ 32.6	2.7	▲ 12.5	▲ 30.2	▲ 11.0	▲ 11.6	▲ 7.6	1.8	▲ 17.7	▲ 4.9	▲ 11.3	▲ 2.9	▲ 24.0	3.0	個人向け
⑤建 設 業	▲ 10.0	▲ 11.9	▲ 16.5	▲ 15.4	▲ 18.4	▲ 16.0	▲ 14.4	▲ 11.5	▲ 1.0	▲ 11.8	▲ 5.1	▲ 8.7	0.0	▲ 0.2	▲ 7.5	▲ 11.5	▲ 17.0	▲ 18.4	⑤建 設 業
⑥運 輸 業	▲ 18.6	▲ 14.8	▲ 3.6	8.0	▲ 12.0	4.8	▲ 14.0	▲ 18.5	▲ 19.8	▲ 21.1	▲ 34.9	▲ 8.2	▲ 10.6	2.4	8.3	▲ 18.3	▲ 17.5	▲ 13.0	⑥運 輸 業
道路貨物	▲ 13.2	▲ 13.6	▲ 5.4	▲ 1.1	▲ 10.6	0.0	▲ 19.0	▲ 24.1	▲ 21.8	▲ 33.3	▲ 41.6	▲ 11.1	▲ 12.0	1.7	10.5	▲ 21.0	▲ 15.4	▲ 14.0	道路貨物
個人タクシー	▲ 42.0	▲ 16.1	4.9	20.4	▲ 0.8	21.3	4.7	3.6	▲ 7.0	23.9	▲ 2.8	3.9	▲ 9.4	7.9	1.8	▲ 31.5	▲ 7.0	▲ 5.7	個人タクシー
全 業 種 計	▲ 18.6	▲ 14.7	▲ 20.7	▲ 9.5	▲ 24.2	▲ 10.6	▲ 13.4	▲ 12.8	▲ 11.9	▲ 6.4	▲ 10.3	▲ 4.2	▲ 16.8	▲ 4.8	▲ 13.9	▲ 8.6	▲ 16.5	▲ 7.2	全 業 種 計

（注） 1 網掛けは、前月から低下した数値。

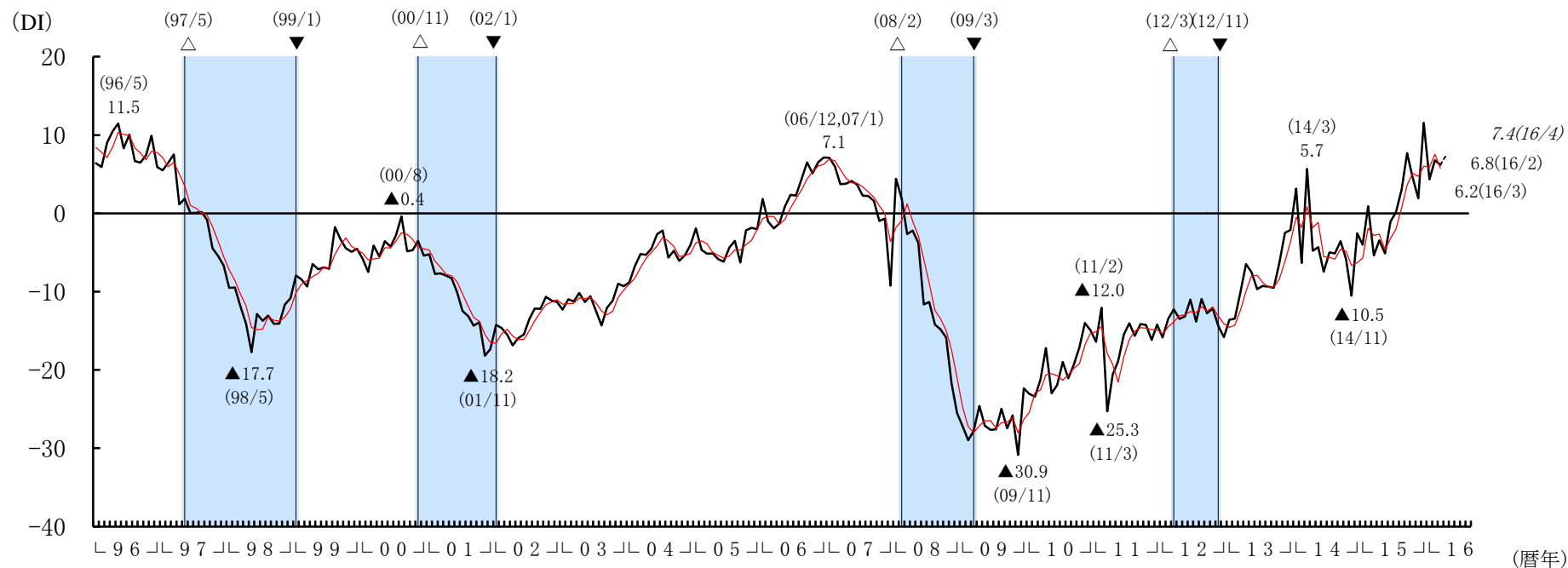
2 季節調整は業種ごとに行っている。

2 採算

- 3月の採算DIは、2月から0.6ポイント低下し、6.2となった。
- 4月の採算DIは、7.4と上昇する見通しとなっている。

図－3 採算DIの推移（全業種計、季節調整値）

	2015/3月	4月	5月	6月	7月	8月	9月	10月	11月	12月	2016/1月	2月	3月	4月
実績	▲5.4	▲3.5	▲5.1	▲1.1	0.1	3.1	7.7	4.6	1.9	11.5	4.4	6.8	6.2	-
見通し	0.1	2.4	▲0.1	3.6	7.8	▲1.6	6.4	8.5	1.7	10.3	12.8	3.5	14.5	7.4



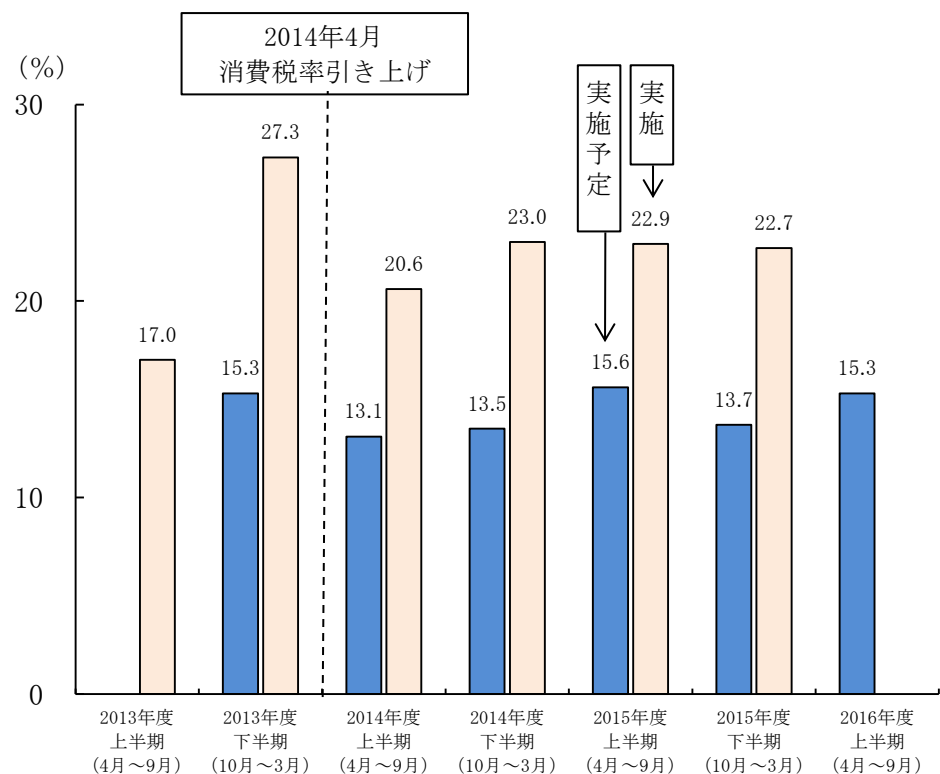
(注) DIは「黒字」企業割合－「赤字」企業割合。

3 設備投資

- 2015年度下半期に設備投資を実施した企業割合は、22.7%と2014年度下半期に比べて0.2ポイント低下した。2016年度上半期の設備投資実施予定企業割合は、15.3%と2015年度上半期の実施予定企業割合に比べて、0.3ポイント低下している。
- 設備投資を「実施した」と回答した企業にその取得目的を尋ねたところ、「更新、補修・維持」が62.6%と最も多く、次に「集客力・能力向上」が20.0%となっている。

図－4 設備投資実施企業割合と取得目的

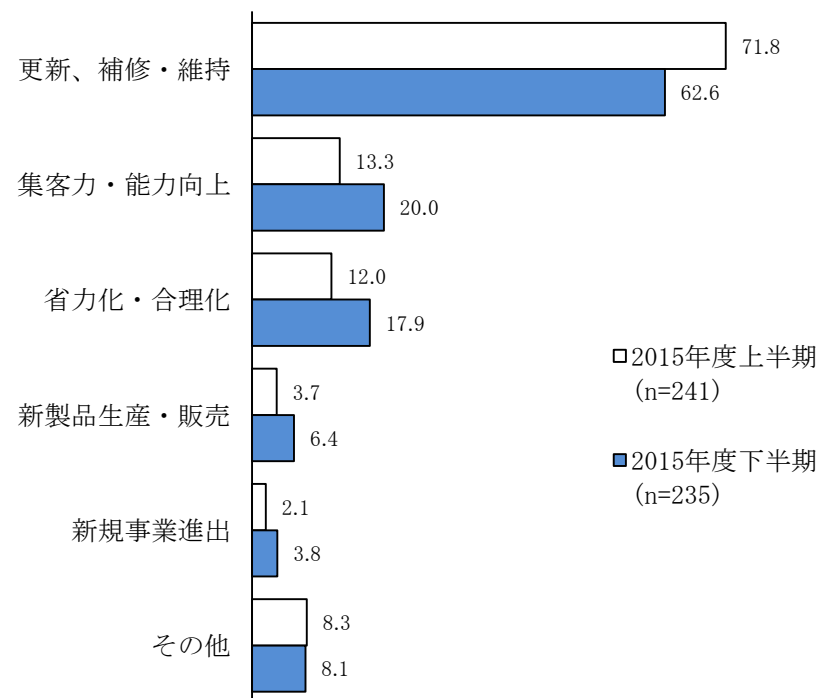
(1) 設備投資実施企業割合



(注) 1 設備投資の調査は、2013年10月に開始したため、2013年度上半期の実施予定は尋ねていない。
 2 設備投資はリースも含む。

(2) 設備の取得目的 (複数回答)

(単位：%)



(注) (1) で設備投資を「実施した」と回答した企業に尋ねたもの。