

マンスリー景況ウオッチ (4月号)

—全国小企業月次動向調査結果—
(2024年3月実績、4月見通し)

< お問い合わせ先 >
日本政策金融公庫 総合研究所
小企業研究第二グループ TEL03-3270-1691

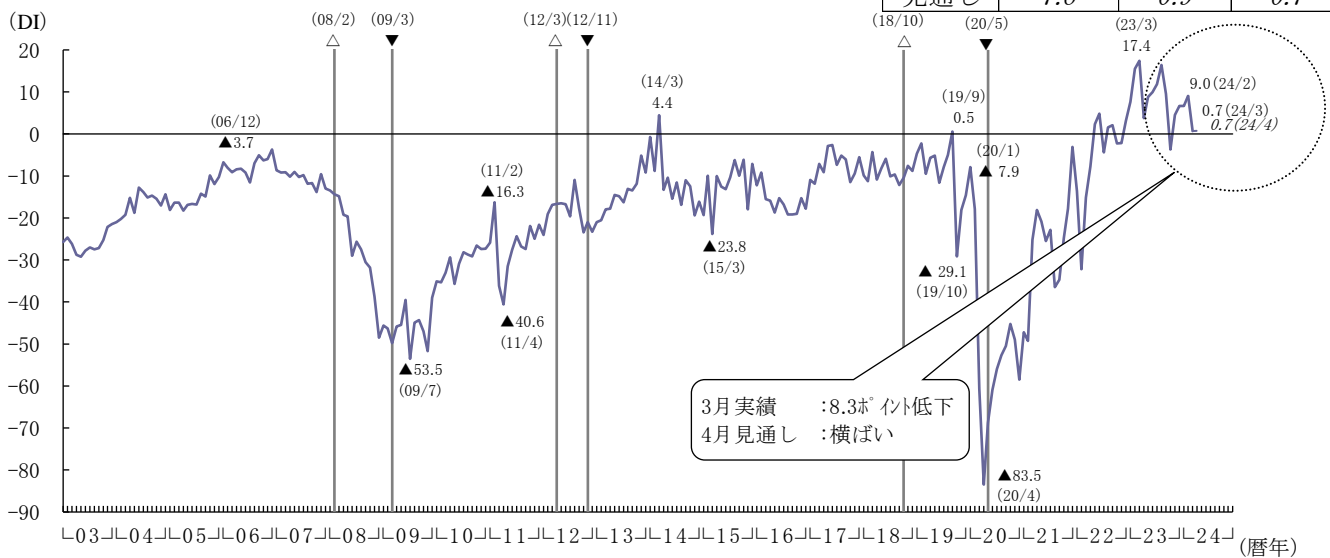
小企業の売上DI (3月実績) は、低下

2024年3月の売上DIは、2月(9.0)から8.3ポイント低下し、0.7となりました。4月は0.7と、3月から横ばいとなる見通しとなっています。

業種別にみると、製造業(▲10.5→▲17.0)、非製造業(13.9→2.7)ともに低下しました。4月は、製造業では▲14.9とマイナス幅が縮小する一方、非製造業では2.5と低下する見通しとなっています。

2024年3月の採算DIは、2月(8.1)から7.6ポイント低下し、0.5となりました。4月は4.1と、上昇する見通しとなっています。

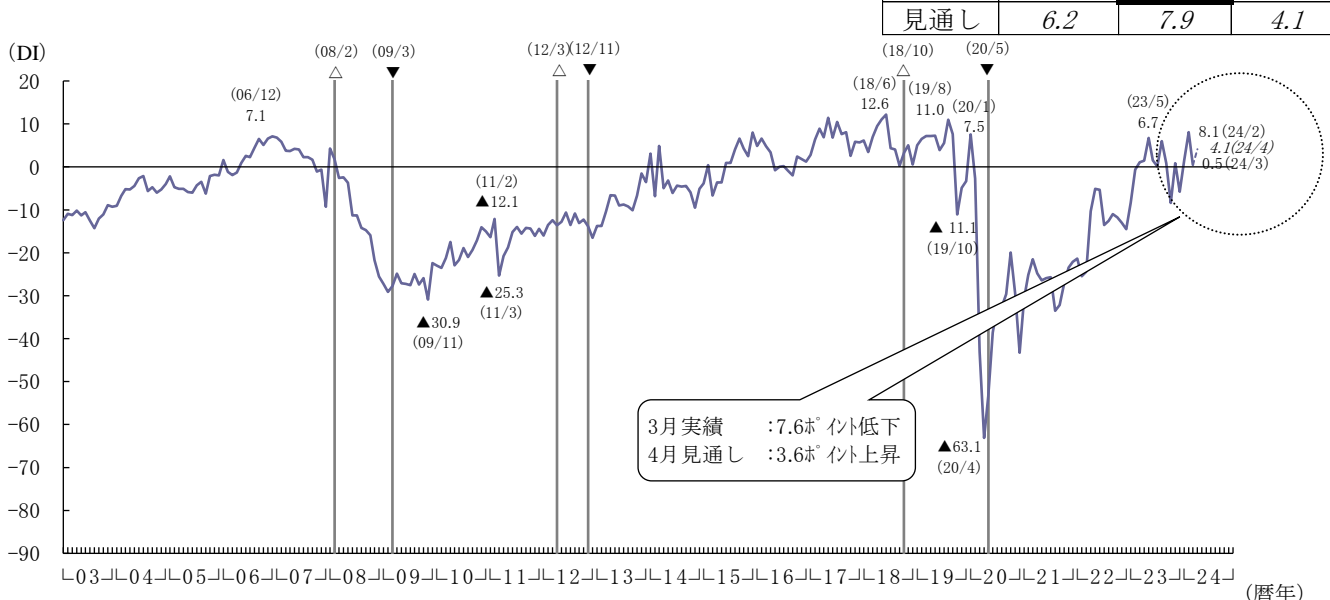
図-1 売上DIの推移 (全業種計、季節調整値)



(注)1 売上DIは前年同月比で「増加」企業割合-「減少」企業割合。

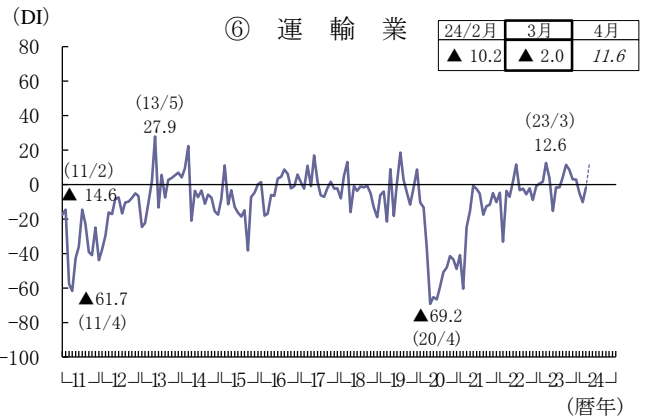
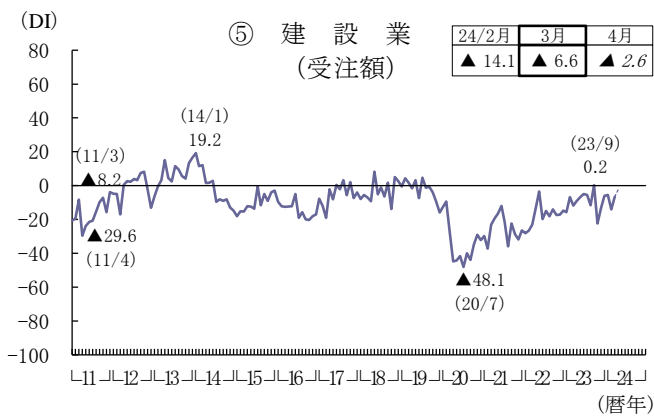
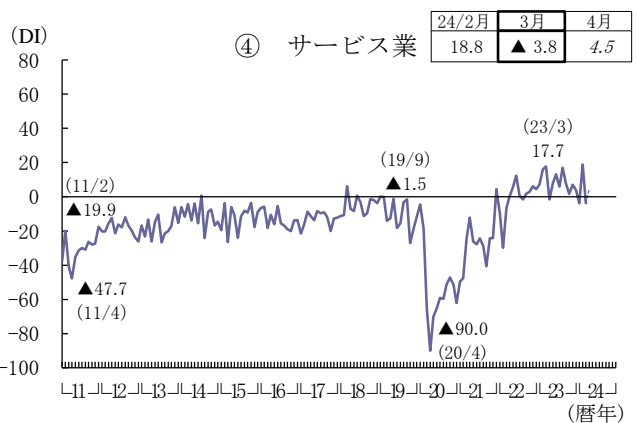
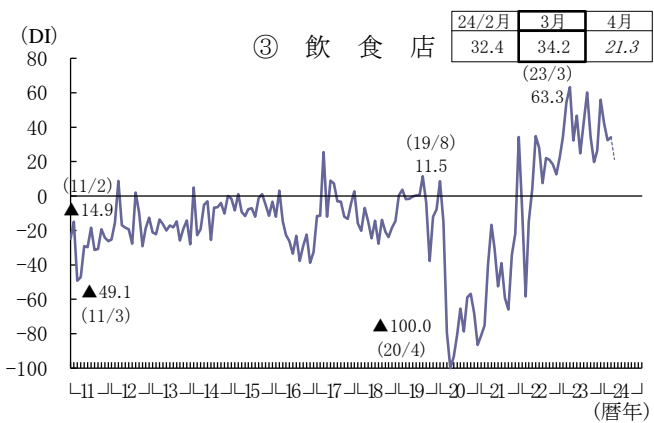
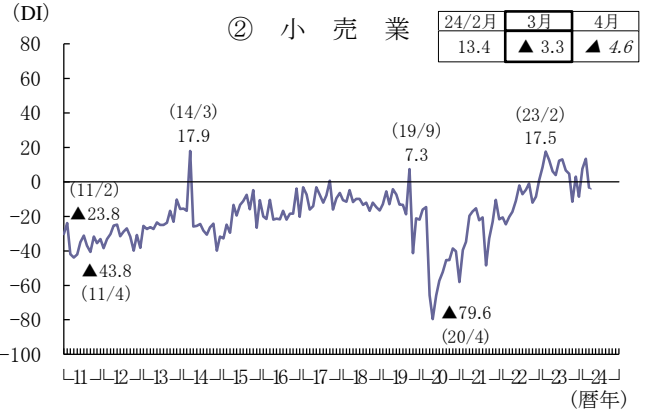
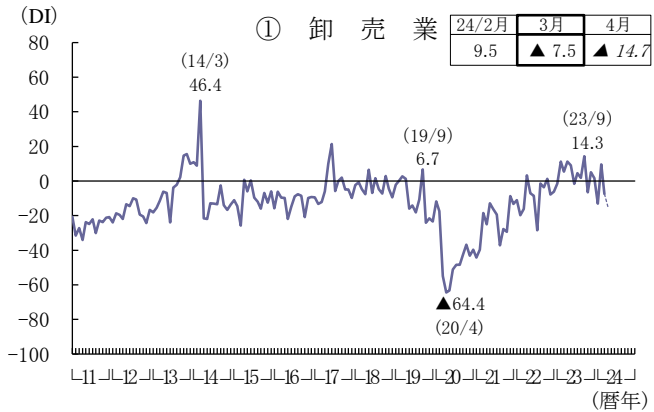
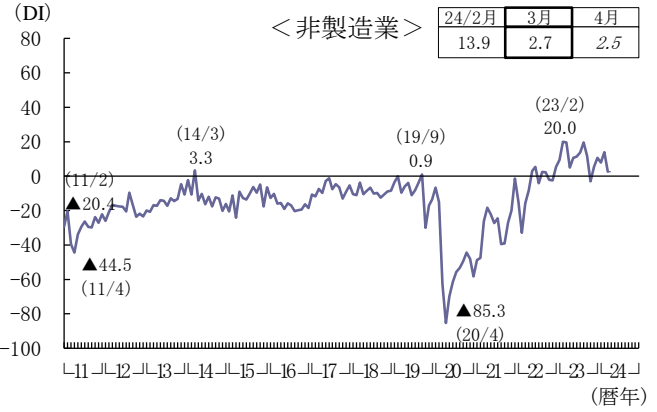
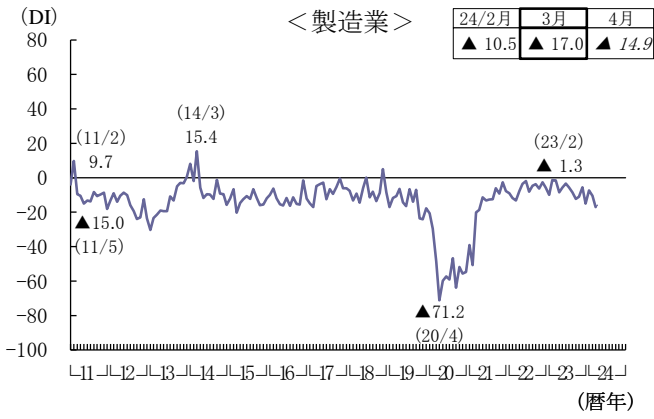
2 実線は「実績」、点線は「見通し」。斜体は見通しの値を示す。△は景気の山、▼は景気の谷を示す(以下同じ)。

図-2 採算DIの推移 (全業種計、季節調整値)



(注) 採算DIは「黒字」企業割合-「赤字」企業割合。

<参考> 業種別売上DIの推移（季節調整値）



【調査結果の公表について】

マンスリー景況ウォッチで取り上げている「全国小企業月次動向調査結果」につきましては、当公庫のホームページに詳細な資料を掲載しております。下記アドレスにてご覧ください。

◇ 日本政策金融公庫総合研究所による調査等 ホームページアドレス
(<https://www.jfc.go.jp/n/findings/gri.html>)