

# マンスリー景況ウオッチ (2月号)

—全国小企業月次動向調査結果—  
(2023年1月実績、2月見通し)

< お問い合わせ先 >  
日本政策金融公庫 総合研究所  
小企業研究第二グループ Tel.03-3270-1691

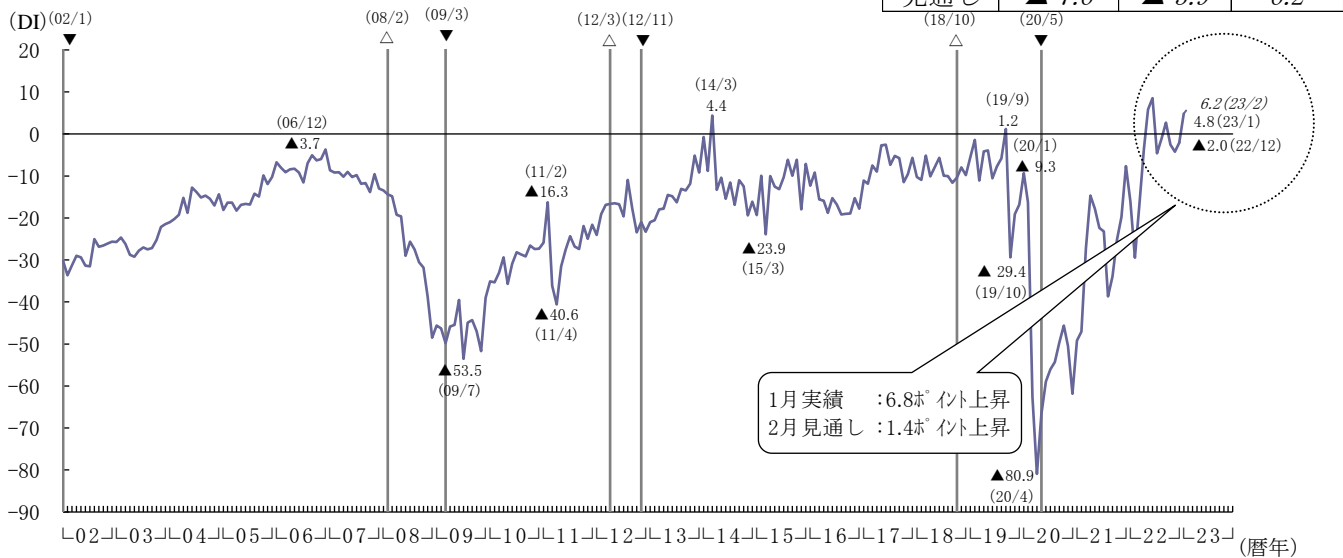
## 小企業の売上DI (1月実績) は、上昇

2023年1月の売上DIは、2022年12月(▲2.0)から6.8ポイント上昇し、4.8となりました。2月は6.2と、1月に比べ1.4ポイント上昇する見通しとなっています。

業種別にみると、製造業(▲8.8→▲13.8)ではマイナス幅が拡大した一方、非製造業(1.3→5.6)では上昇しました。2月は、製造業で▲5.1、非製造業で7.3と、ともに上昇する見通しとなっています。

2023年1月の採算DIは、2022年12月(▲16.5)からマイナス幅が6.2ポイント縮小し、▲10.3となりました。2月は▲5.5と、マイナス幅が縮小する見通しとなっています。

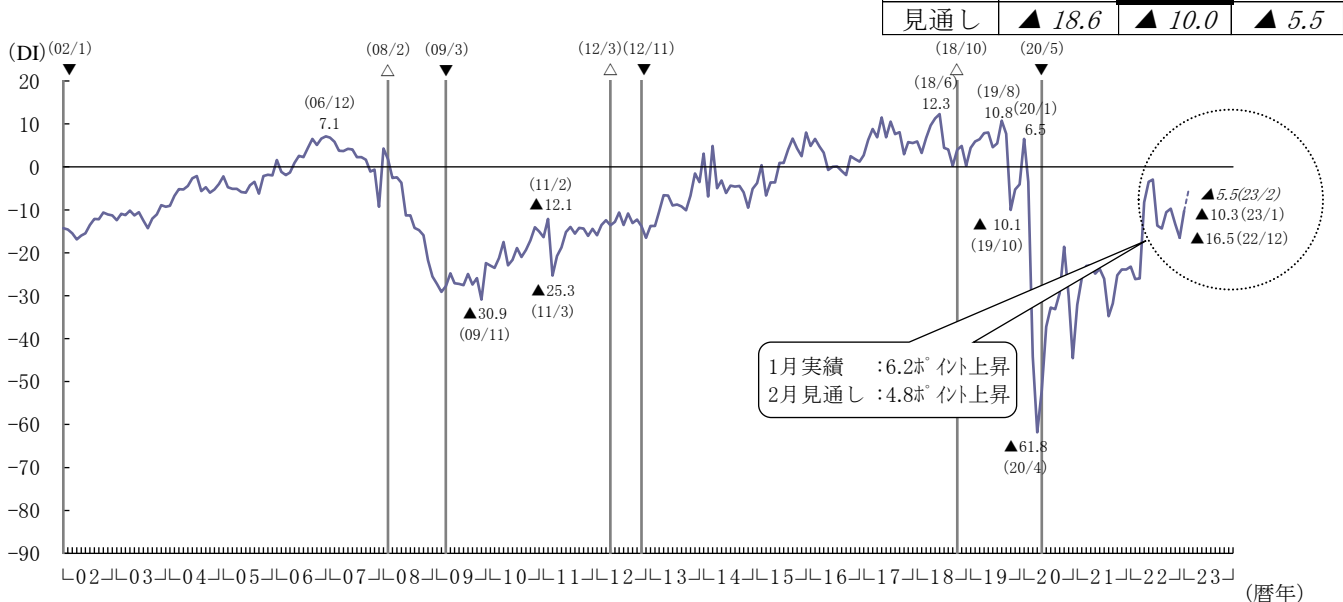
図-1 売上DIの推移 (全業種計、季節調整値)



(注)1 売上DIは前年同月比で「増加」企業割合-「減少」企業割合。

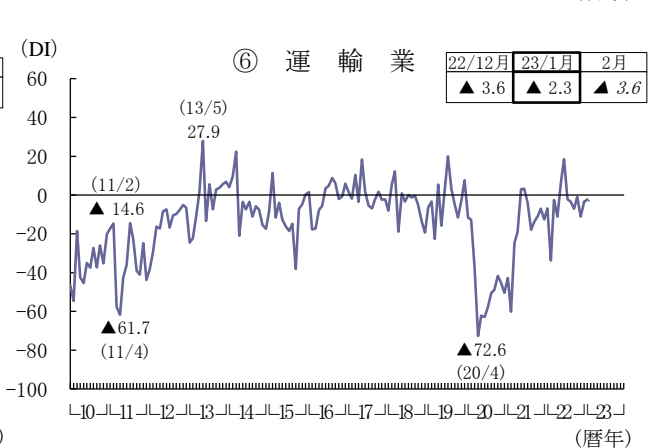
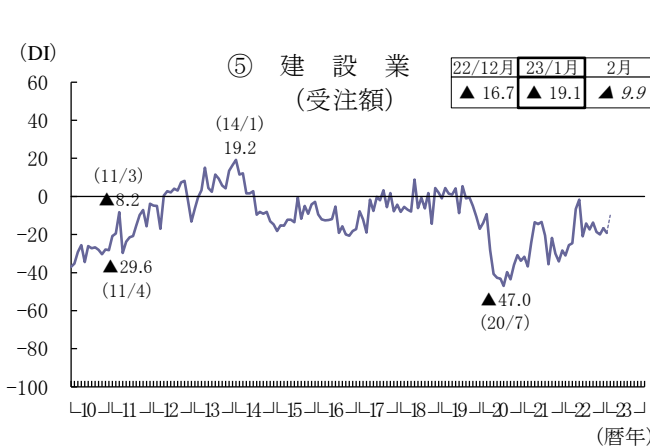
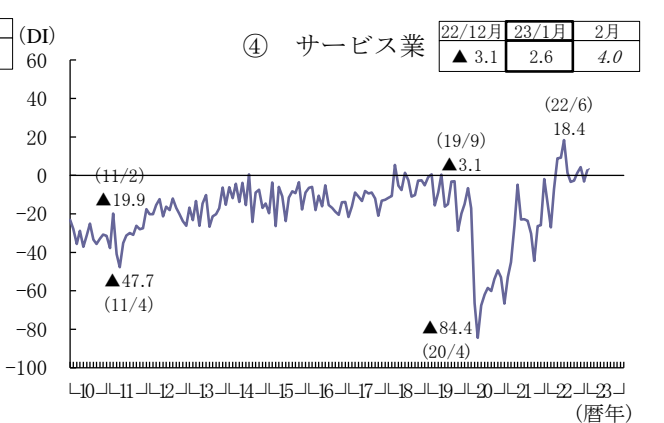
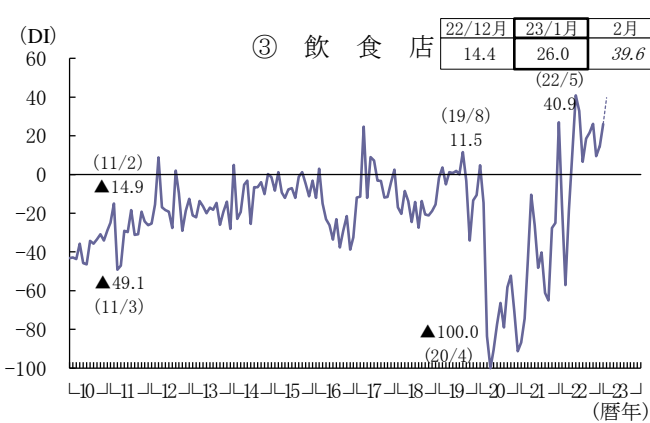
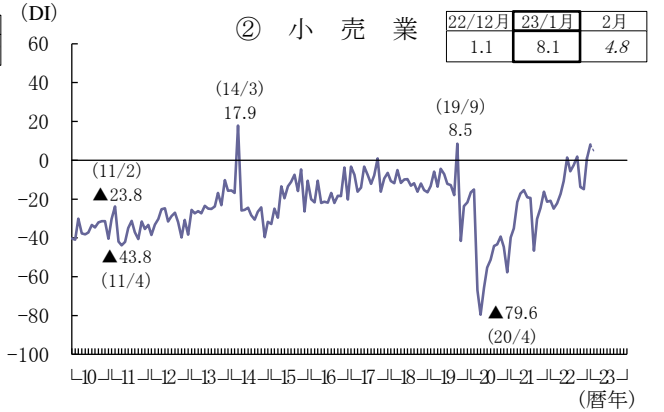
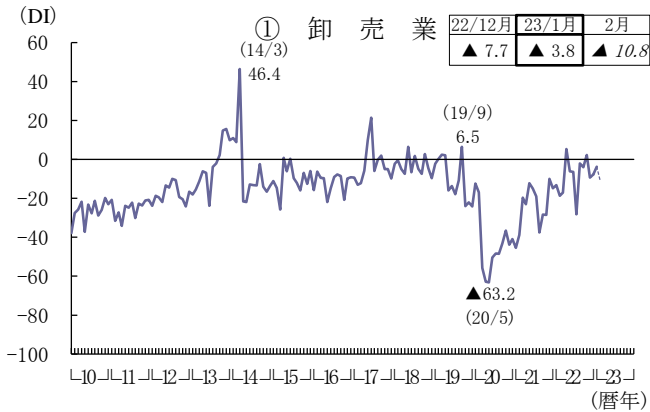
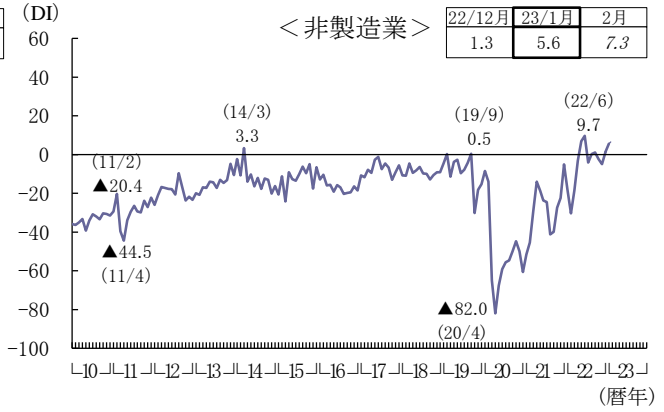
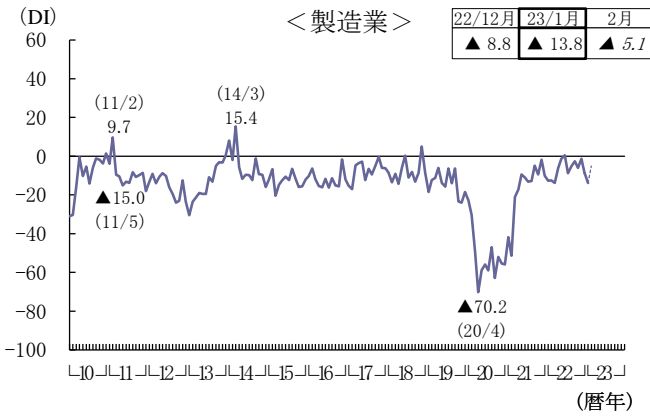
2 実線は「実績」、点線は「見通し」。斜体は見通しの値を示す。△は景気の山、▼は景気の谷を示す(以下同じ)。

図-2 採算DIの推移 (全業種計、季節調整値)



(注) 採算DIは「黒字」企業割合-「赤字」企業割合。

＜参考＞ 業種別売上DIの推移（季節調整値）



【調査結果の公表について】

マンスリー景況ウオッチで取り上げている「全国小企業月次動向調査結果」につきましては、当公庫のホームページに詳細な資料を掲載しております。下記アドレスにてご覧ください。

◇ 日本政策金融公庫総合研究所による調査等 ホームページアドレス  
(<https://www.jfc.go.jp/n/findings/gri.html>)