

マンスリー景況ウオッチ (6月号)

—全国小企業月次動向調査結果—
(2022年5月実績、6月見通し)

< お問い合わせ先 >
日本政策金融公庫 総合研究所
小企業研究第二グループ Tel.03-3270-1691

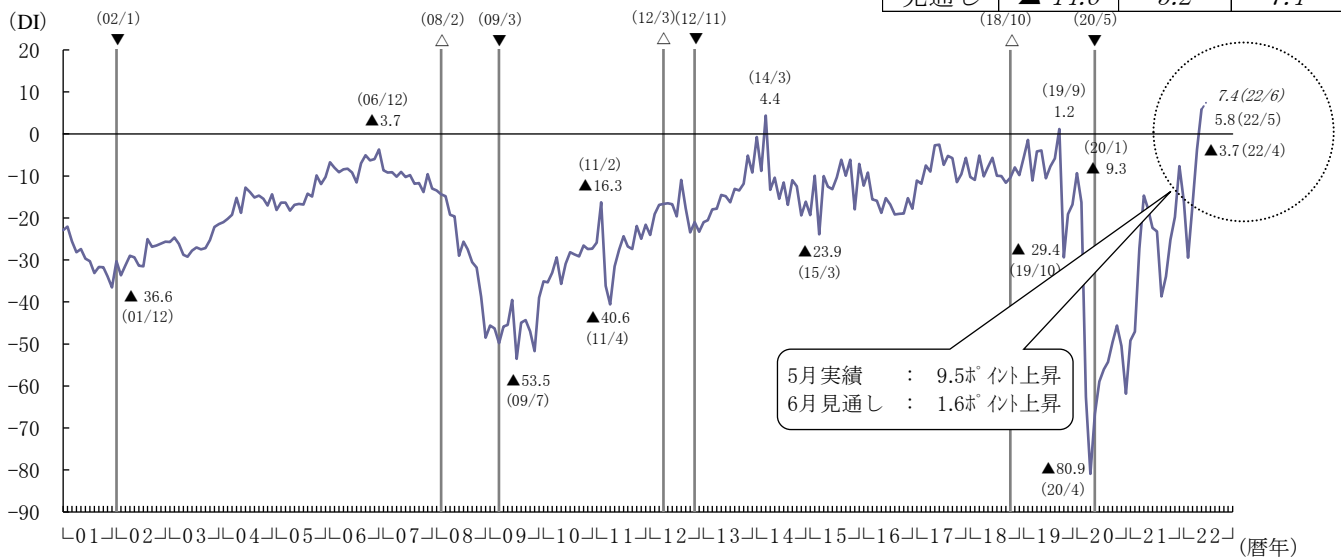
小企業の売上DI (5月実績) は、上昇

2022年5月の売上DIは、4月(▲3.7)から9.5ポイント上昇し、5.8となりました。6月は7.4と、5月に比べ1.6ポイント上昇する見通しとなっています。

業種別にみると、製造業(▲6.0→▲1.3)、非製造業(▲3.1→6.9)ともに上昇しました。6月は、製造業では▲6.2とマイナス幅が拡大する一方、非製造業では9.0と上昇する見通しとなっています。

2022年5月の採算DIは、4月(▲8.3)からマイナス幅が4.8ポイント縮小し、▲3.5となりました。6月は、0.3と上昇する見通しとなっています。

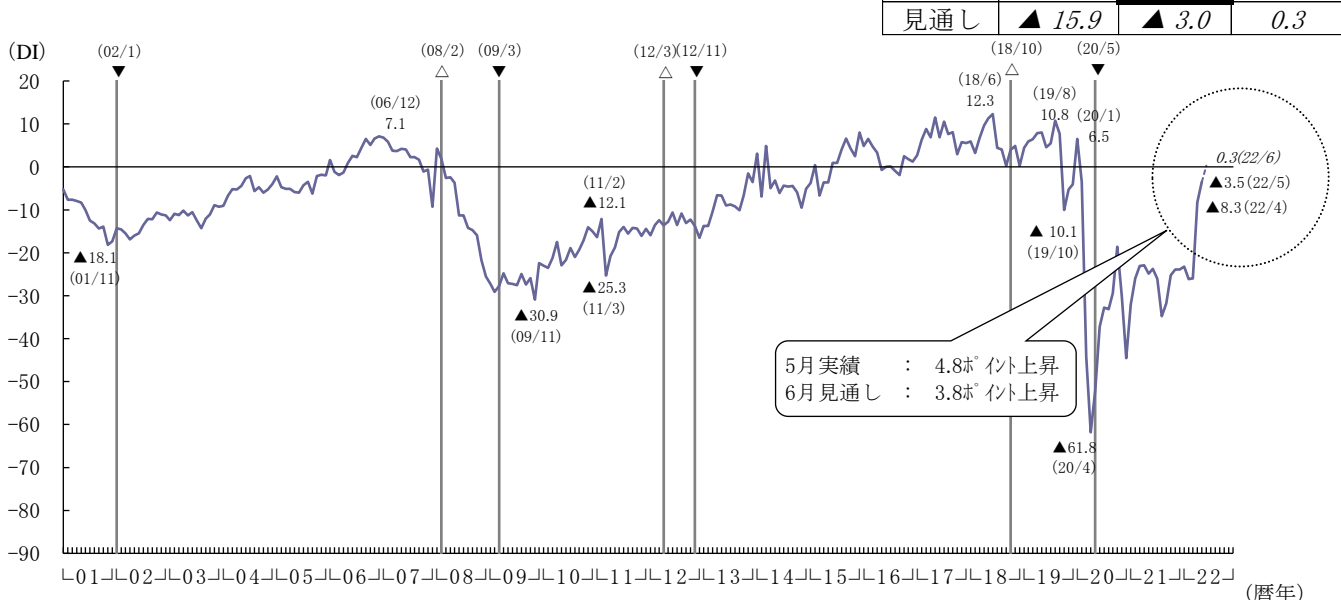
図-1 売上DIの推移 (全業種計、季節調整値)



(注)1 売上DIは前年同月比で「増加」企業割合-「減少」企業割合。

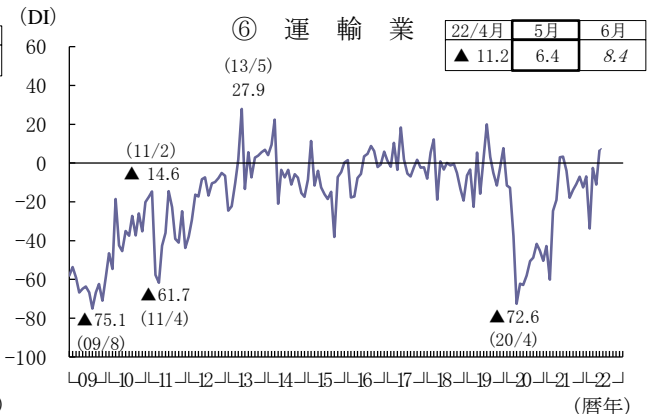
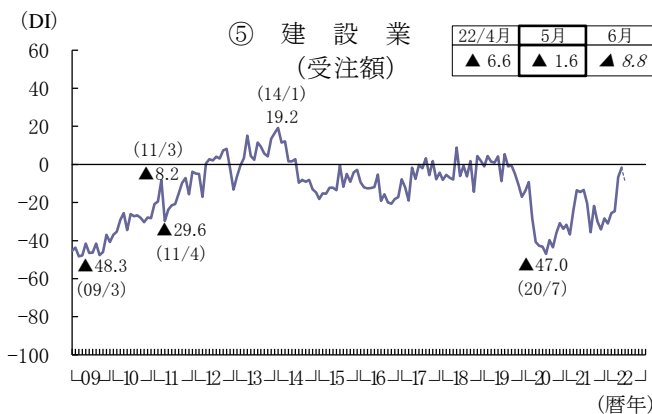
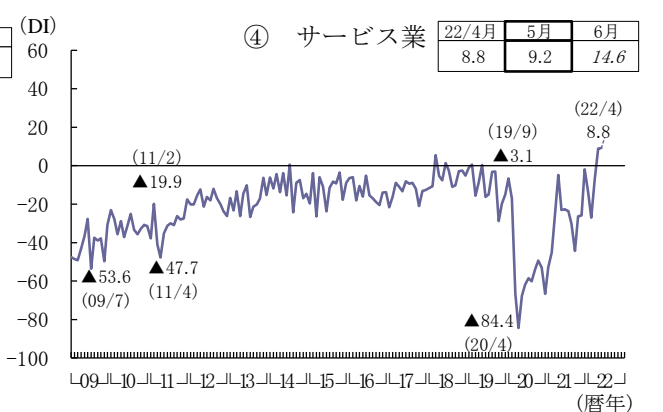
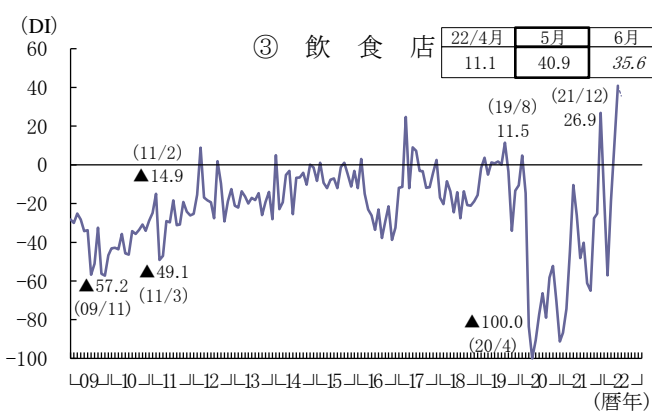
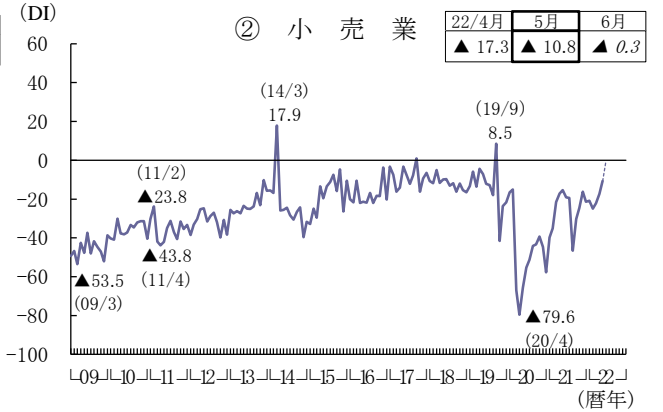
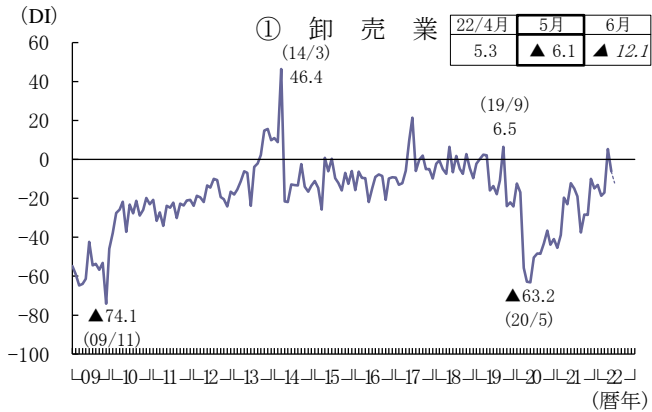
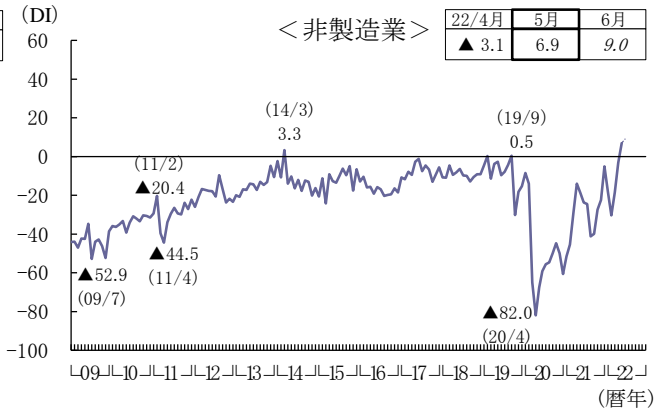
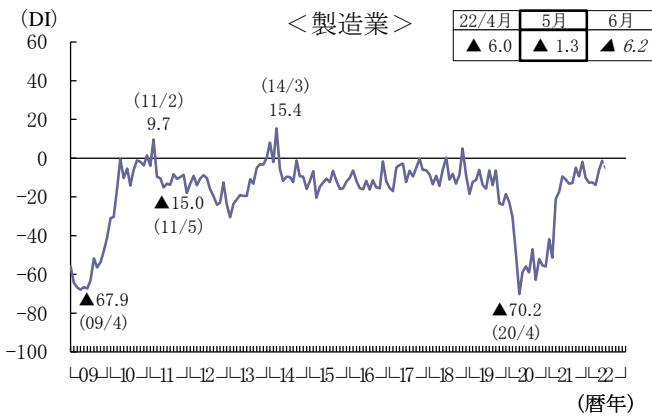
2 実線は「実績」、点線は「見通し」。斜体は見通しの値を示す。△は景気の山、▼は景気の谷を示す(以下同じ)。

図-2 採算DIの推移 (全業種計、季節調整値)



(注) 採算DIは「黒字」企業割合-「赤字」企業割合。

＜参考＞ 業種別売上DIの推移（季節調整値）



【調査結果の公表について】

マンスリー景況ウオッチで取り上げている「全国小企業月次動向調査結果」につきましては、当公庫のホームページに詳細な資料を掲載しております。下記アドレスにてご覧ください。

◇ 日本政策金融公庫総合研究所による調査等 ホームページアドレス
(<https://www.jfc.go.jp/n/findings/gri.html>)