

マンスリー景況ウオッチ (11月号)



日本政策金融公庫

—全国小企業月次動向調査結果—
(2020年10月実績、11月見通し)

< お問い合わせ先 >
日本政策金融公庫 総合研究所
小企業研究第二グループ TEL03-3270-1691

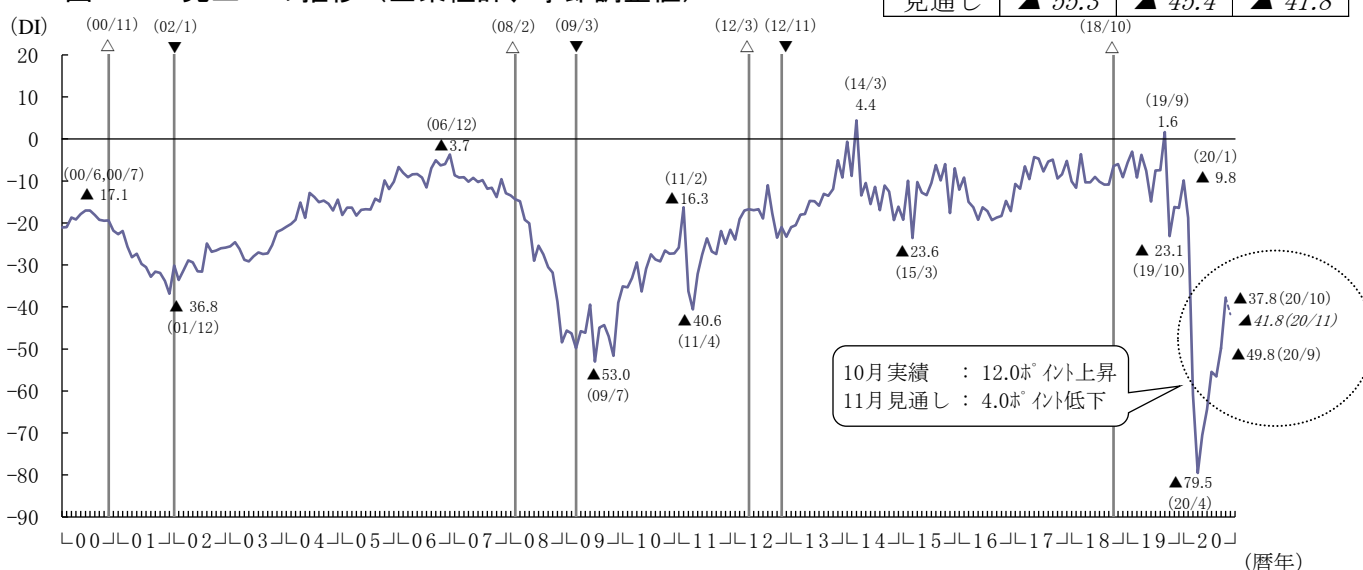
小企業の売上DI (10月実績) は、マイナス幅が縮小

2020年10月の売上DIは、9月(▲49.8)に比べマイナス幅が12.0ポイント縮小し、▲37.8となりました。11月は▲41.8と、10月に比べマイナス幅が4.0ポイント拡大する見通しとなっています。

業種別にみると、製造業(▲63.4→▲55.0)、非製造業(▲48.2→▲35.2)ともにマイナス幅が縮小しました。11月は、製造業で▲61.4、非製造業で▲39.5と、ともにマイナス幅が拡大する見通しとなっています。

2020年10月の採算DIは、9月(▲26.4)からマイナス幅が12.5ポイント縮小し、▲13.9となりました。11月は、▲23.1とマイナス幅が拡大する見通しとなっています。

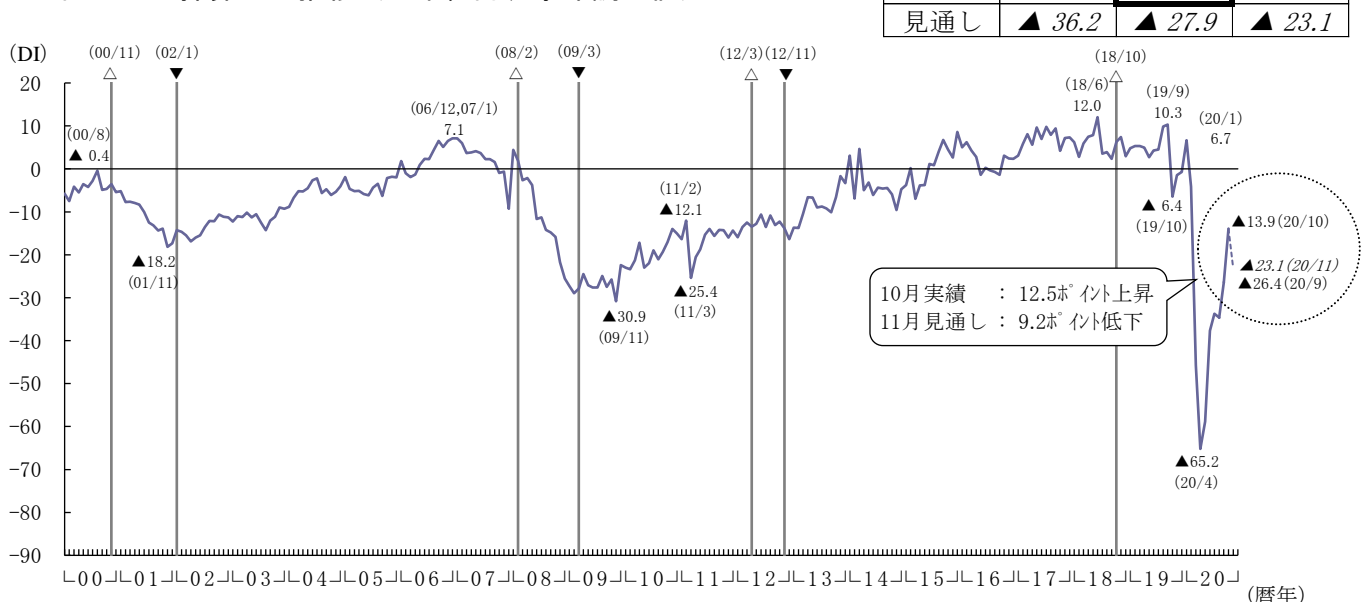
図-1 売上DIの推移 (全業種計、季節調整値)



(注) 1 売上DIは前年同月比で「増加」企業割合-「減少」企業割合。

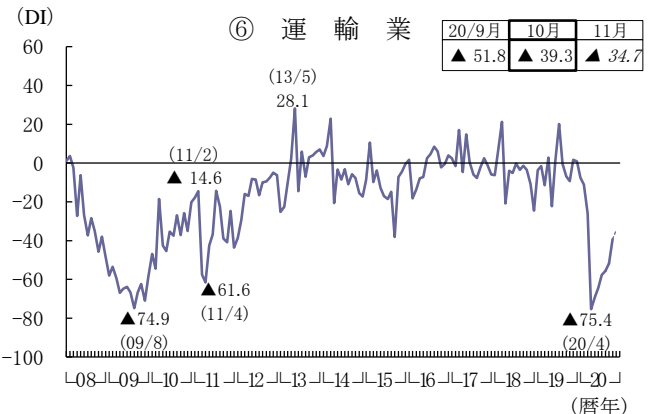
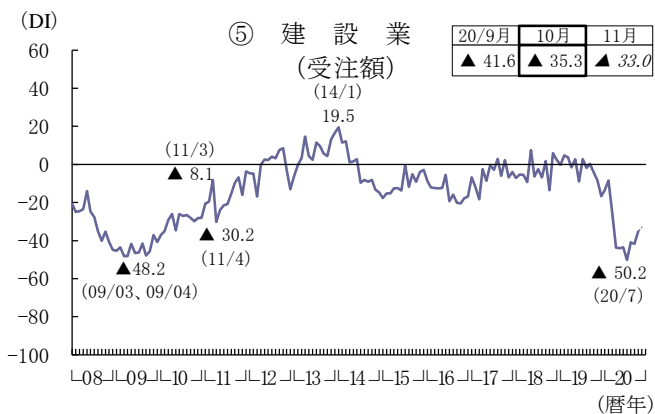
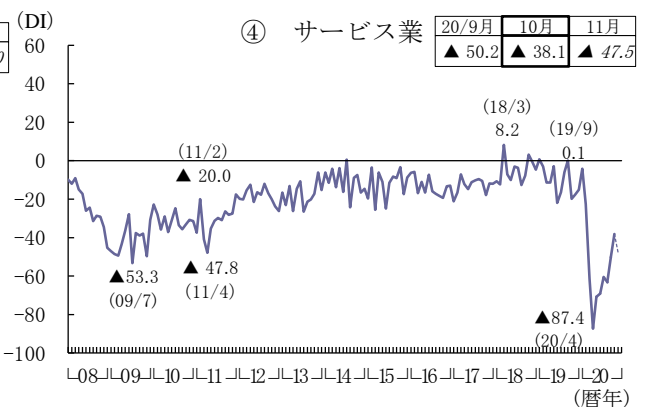
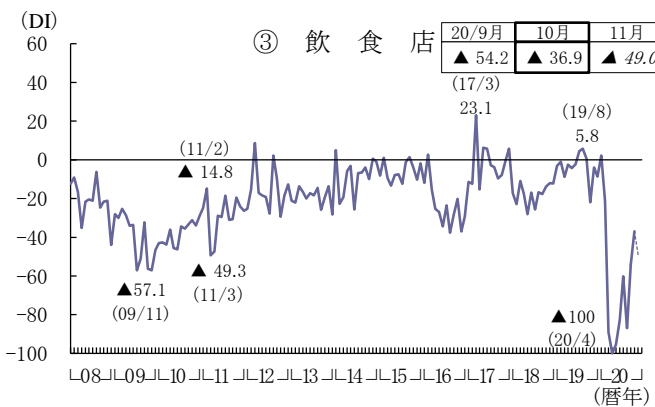
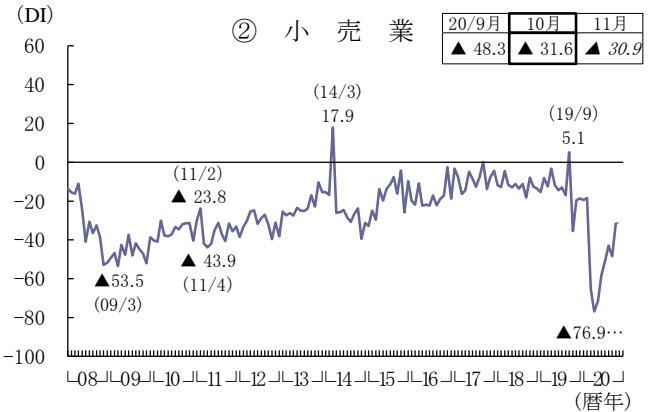
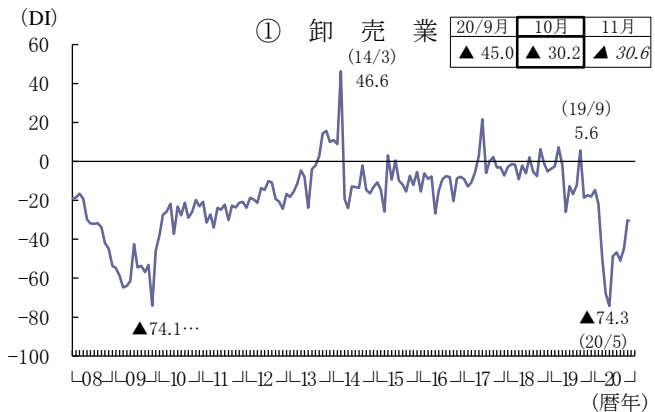
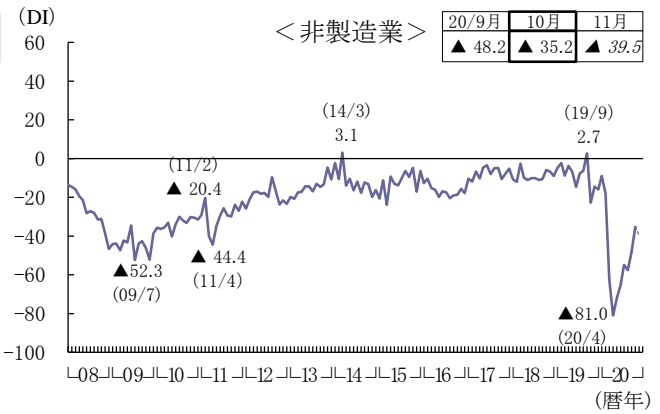
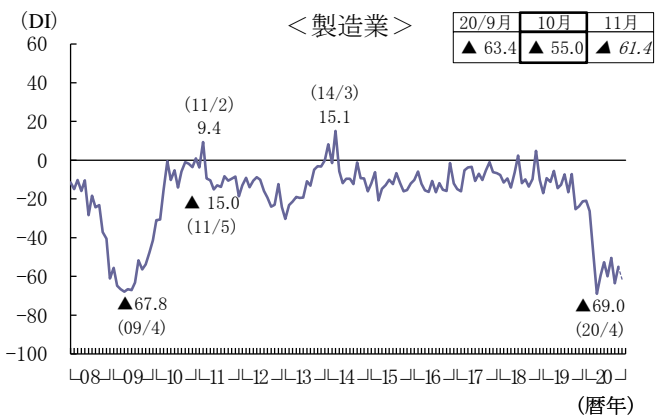
2 実線は「実績」、点線は「見通し」。斜体は見通しの値を示す。△は景気の山、▼は景気の谷を示す。(以下同じ)。

図-2 採算DIの推移 (全業種計、季節調整値)



(注) 採算DIは「黒字」企業割合-「赤字」企業割合。

<参考> 業種別売上DIの推移（季節調整値）



【調査結果の公表について】

マンスリー景況ウオッチで取り上げている「全国小企業月次動向調査結果」につきましては、当公庫のホームページに詳細な資料を掲載しております。下記アドレスにてご覧ください。

◇ 日本政策金融公庫総合研究所による調査等 ホームページアドレス
(<https://www.jfc.go.jp/n/findings/gri.html>)