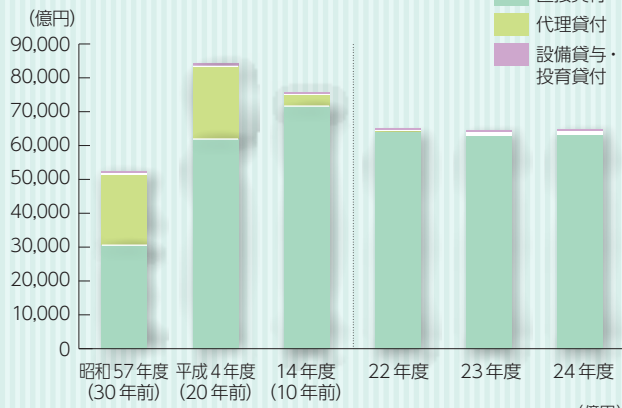


## ➡ 融資業務の状況

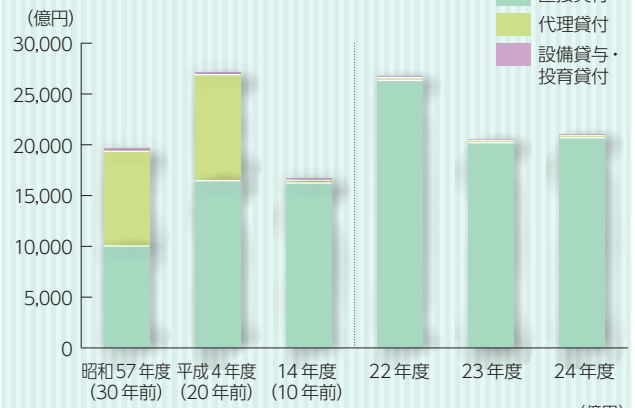
### ▼ 融資残高の推移



	昭和57年度 (30年前)	平成4年度 (20年前)	14年度 (10年前)	22年度	23年度	24年度
直接貸付	30,570	61,917	71,650	63,834	63,999	64,291
代理貸付	21,152	21,471	3,474	449	323	239
設備貸与・ 投育貸付	608	1,015	469	84	74	62

(注) 平成13年度以降の直接貸付残高には取得した社債の残高を含みます。

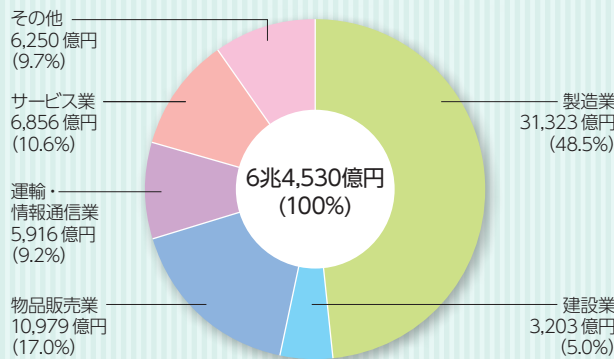
### ▼ 融資実績の推移



	昭和57年度 (30年前)	平成4年度 (20年前)	14年度 (10年前)	22年度	23年度	24年度
直接貸付	10,035	16,457	16,232	26,720	20,449	20,957
代理貸付	9,313	10,441	266	3	2	5
設備貸与・ 投育貸付	202	327	60	19	17	10

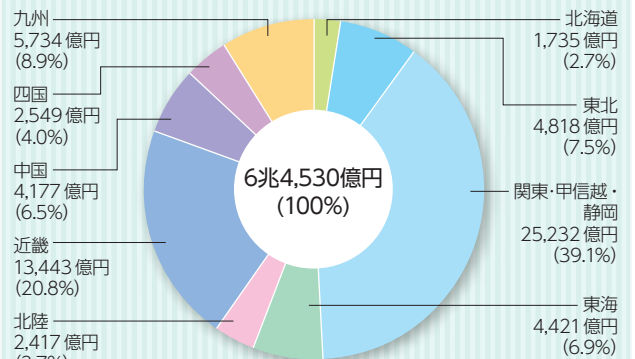
(注) 平成13年度以降の直接貸付には取得した社債の引受額を含みます。

### ▼ 業種別の融資残高 (平成24年度末)



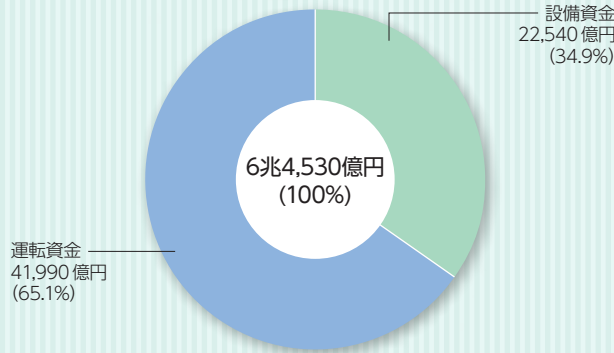
(融資残高には、社債を含みます。総融資残高から設備貸与機関貸付及び投資育成会社貸付を除いたものの内訳です。)

### ▼ 地域別の融資残高 (平成24年度末)



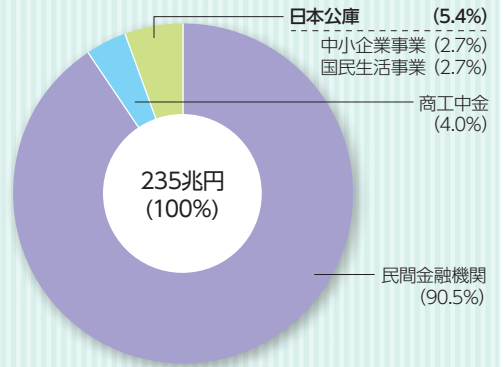
(融資残高には、社債を含みます。総融資残高から設備貸与機関貸付及び投資育成会社貸付を除いたものの内訳です。)

### ▼ 設備・運転資金別の融資残高 (平成24年度末)



(融資残高には、社債を含みます。総融資残高から設備貸与機関貸付及び投資育成会社貸付を除いたものの内訳です。)

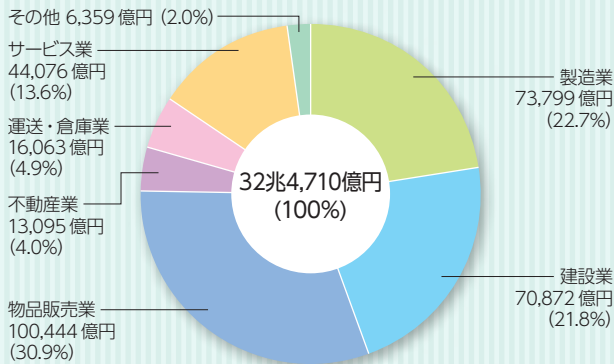
### ▼ (参考) 中小企業向け融資残高に占める日本公庫の割合 (平成24年度末)



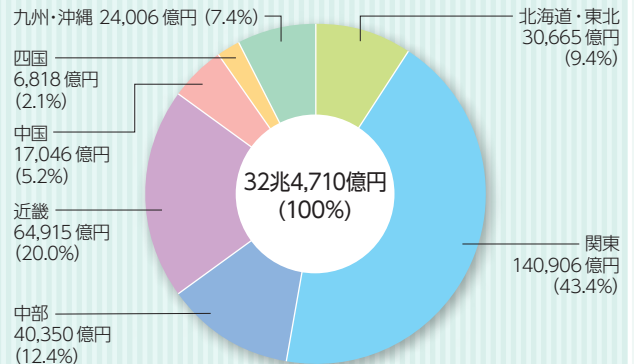
(資料) 日本銀行「金融経済統計月報」ほか  
 (注) ●日本公庫中小企業事業の融資残高は、総融資残高から設備貸与機関貸付及び投資育成会社貸付を除いたものです。  
 ●日本公庫国民生活事業の貸付残高は、普通貸付と生活衛生貸付の合計としています。  
 ●商工中金の貸付残高には、オフショア勘定にかかる貸出金及び信用組合代理貸を含みません。  
 ●民間金融機関の貸付残高は、都銀等、信託銀、地銀、第二地銀、信用金庫の合計で、信用組合等を含みません。

## 信用保険業務の状況 (中小企業信用保険)

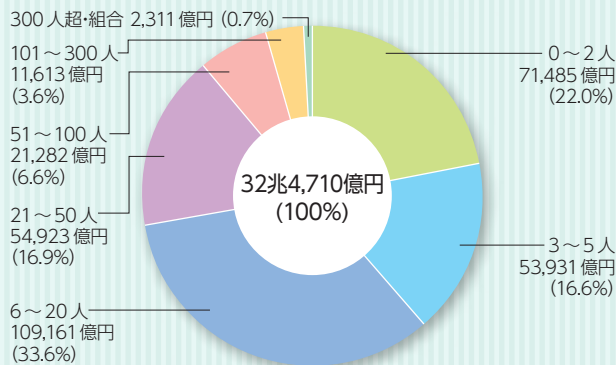
▼ 業種別の保険引受残高 (平成 24 年度末)



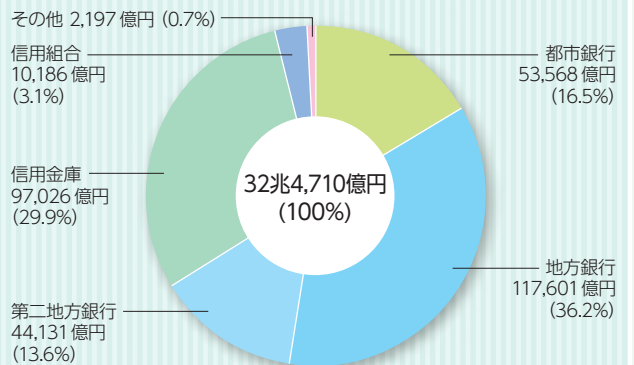
▼ 地域別の保険引受残高 (平成 24 年度末)



▼ 従業員規模別の保険引受残高 (平成 24 年度末)

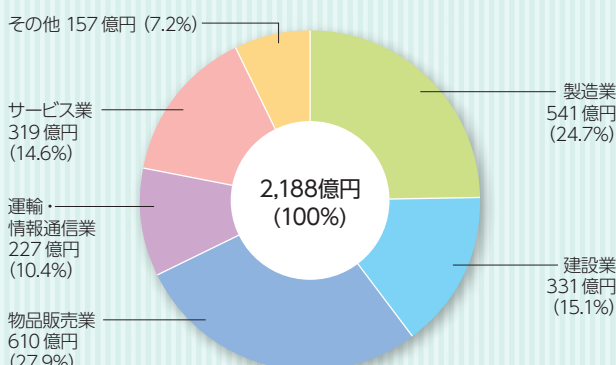


▼ 金融機関業態別の保険引受残高 (平成 24 年度末)



## 証券化支援業務の状況

▼ 業種別の資金供給状況 (平成 16～24 年度)



▼ 地域別の資金供給状況 (平成 16～24 年度)

