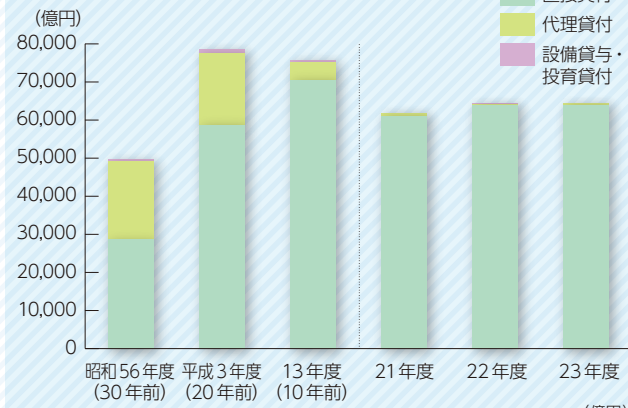


## ➡ 融資業務の状況

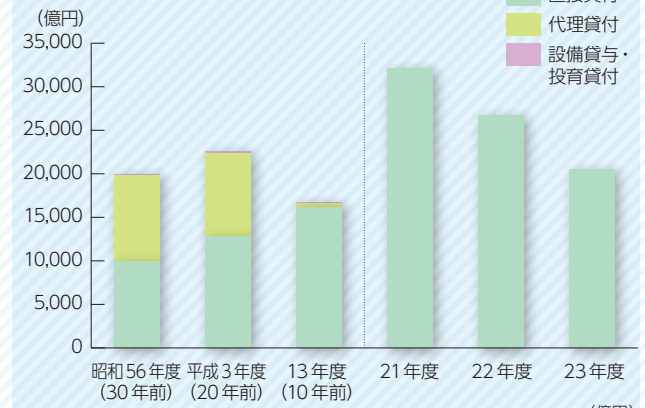
### ▼ 融資残高の推移



	28,668	58,681	70,548	61,080	63,834	63,999
直接貸付	28,668	58,681	70,548	61,080	63,834	63,999
代理貸付	20,479	18,869	4,547	626	449	323
設備貸与・投資貸付	563	943	616	98	84	74

(注) 平成13年度以降の直接貸付残高には取得した社債の残高を含みます。

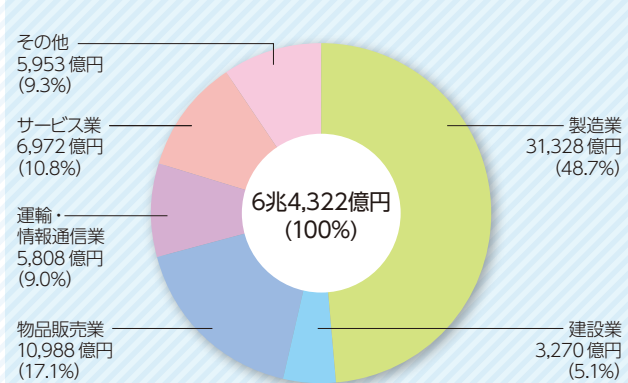
### ▼ 融資実績の推移



	9,976	12,853	16,161	32,089	26,720	20,449
直接貸付	9,976	12,853	16,161	32,089	26,720	20,449
代理貸付	9,831	9,492	476	6	3	2
設備貸与・投資貸付	193	305	68	12	19	17

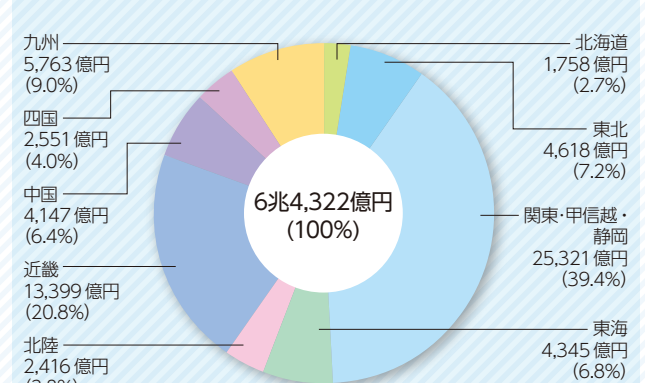
(注) 平成13年度以降の直接貸付には取得した社債の引受額を含みます。

### ▼ 業種別の融資残高 (平成23年度末)



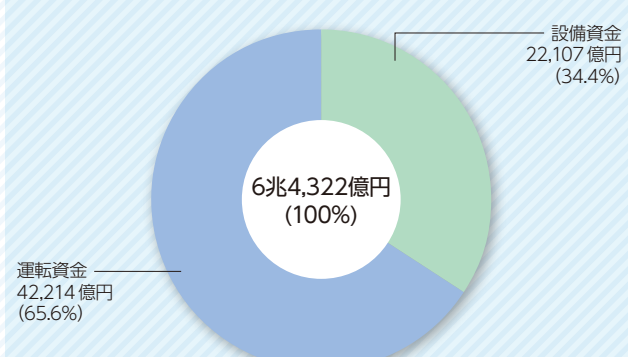
(融資残高には、社債を含みます。総融資残高から設備貸与機関貸付および投資育成会社貸付を除いたものの内訳です。)

### ▼ 地域別の融資残高 (平成23年度末)



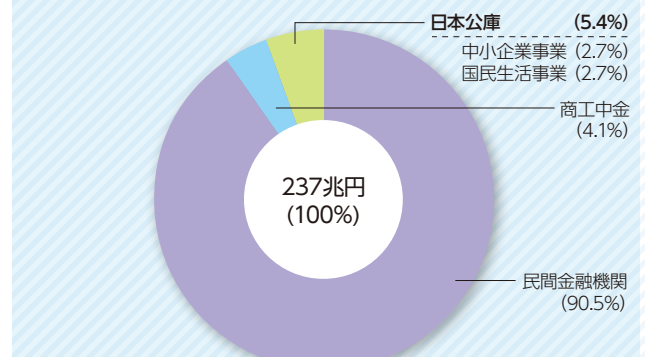
(融資残高には、社債を含みます。総融資残高から設備貸与機関貸付および投資育成会社貸付を除いたものの内訳です。)

### ▼ 設備・運転資金別の融資実績 (平成23年度)



(融資には、社債を含みます。総融資実績から設備貸与機関貸付および投資育成会社貸付を除いたものの内訳です。)

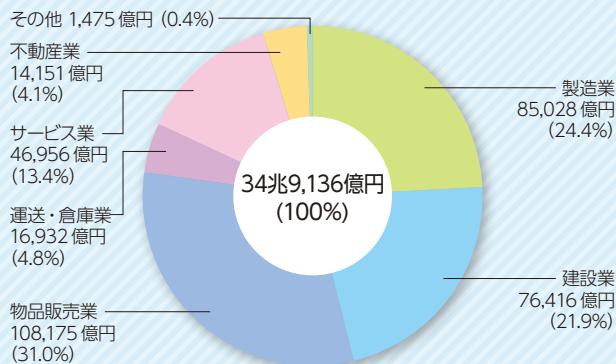
### ▼ (参考) 中小企業向け融資残高に占める日本公庫の割合 (平成23年度末)



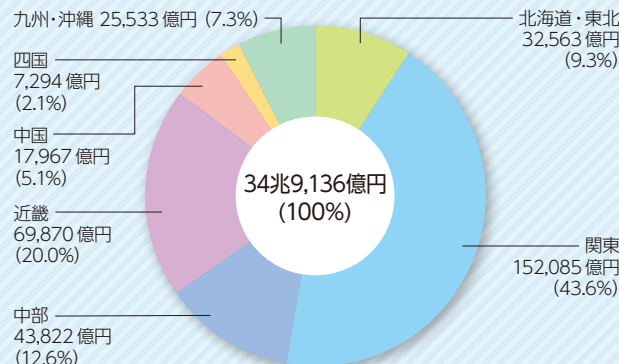
(資料) 日本銀行「金融経済統計月報」ほか  
 (注) ●日本公庫中小企業事業の融資残高は、総融資残高から設備貸与機関貸付および投資育成会社貸付を除いたものです。  
 ●日本公庫国民生活事業の貸付残高は、普通貸付と生活衛生貸付の合計としています。  
 ●商工中金の貸付残高には、オフショア勘定にかかる貸出金および信用組合代理貸を含みません。  
 ●民間金融機関の貸付残高は、都銀等、信託銀、地銀、第二地銀、信用金庫の合計で、信用組合等を含みません。

## 信用保険業務の状況 (中小企業信用保険)

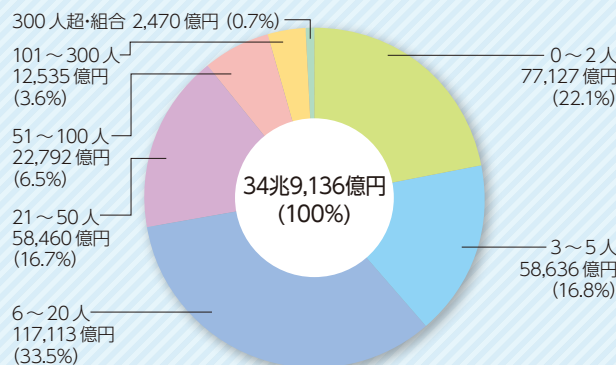
### 業種別の保険引受残高 (平成23年度末)



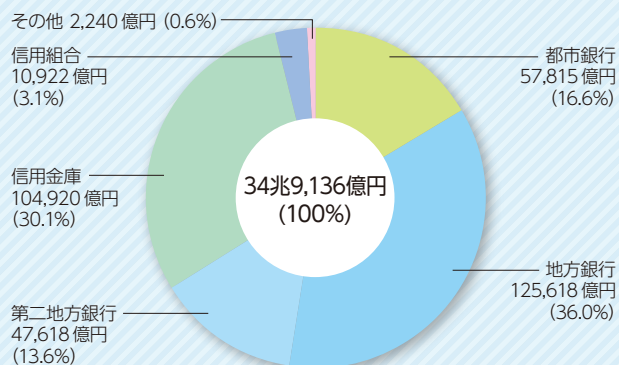
### 地域別の保険引受残高 (平成23年度末)



### 従業員規模別の保険引受残高 (平成23年度末)

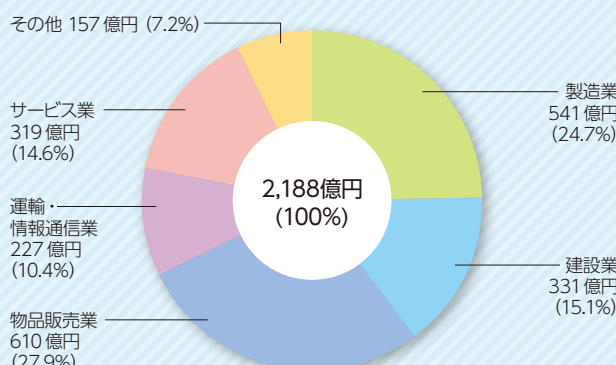


### 金融機関業態別の保険引受残高 (平成23年度末)



## 証券化支援業務の状況

### 業種別の資金供給状況 (平成16～23年度)



### 地域別の資金供給状況 (平成16～23年度)

