

全国小企業月次動向調査 (2010年2月実績、3月見通し)

[概況] 小企業の売上D I、3カ月ぶりに低下

2月の売上D I (全業種計、季節調整値)は、1月(35.5)と比べて、0.4ポイント低下し、 35.9となった。D Iの低下は3カ月ぶりである。3月は 34.4と上昇する見通しとなっている。

業種別にみると、製造業は5カ月連続で上昇した。非製造業は3カ月ぶりに低下した。

採算D Iは、1月(29.5)と比べて、2.1ポイント上昇し、 27.4となった。D Iの上昇は2カ月ぶりである。3カ月連続で前年同月の水準を上回っている。3月も 19.5と上昇し、前年同月の水準を上回る見通しとなっている。

< 問い合わせ先 >

日本政策金融公庫 総合研究所
小企業研究第2グループ
TEL 03 - 3270 - 1691
担当 檜崎、立澤

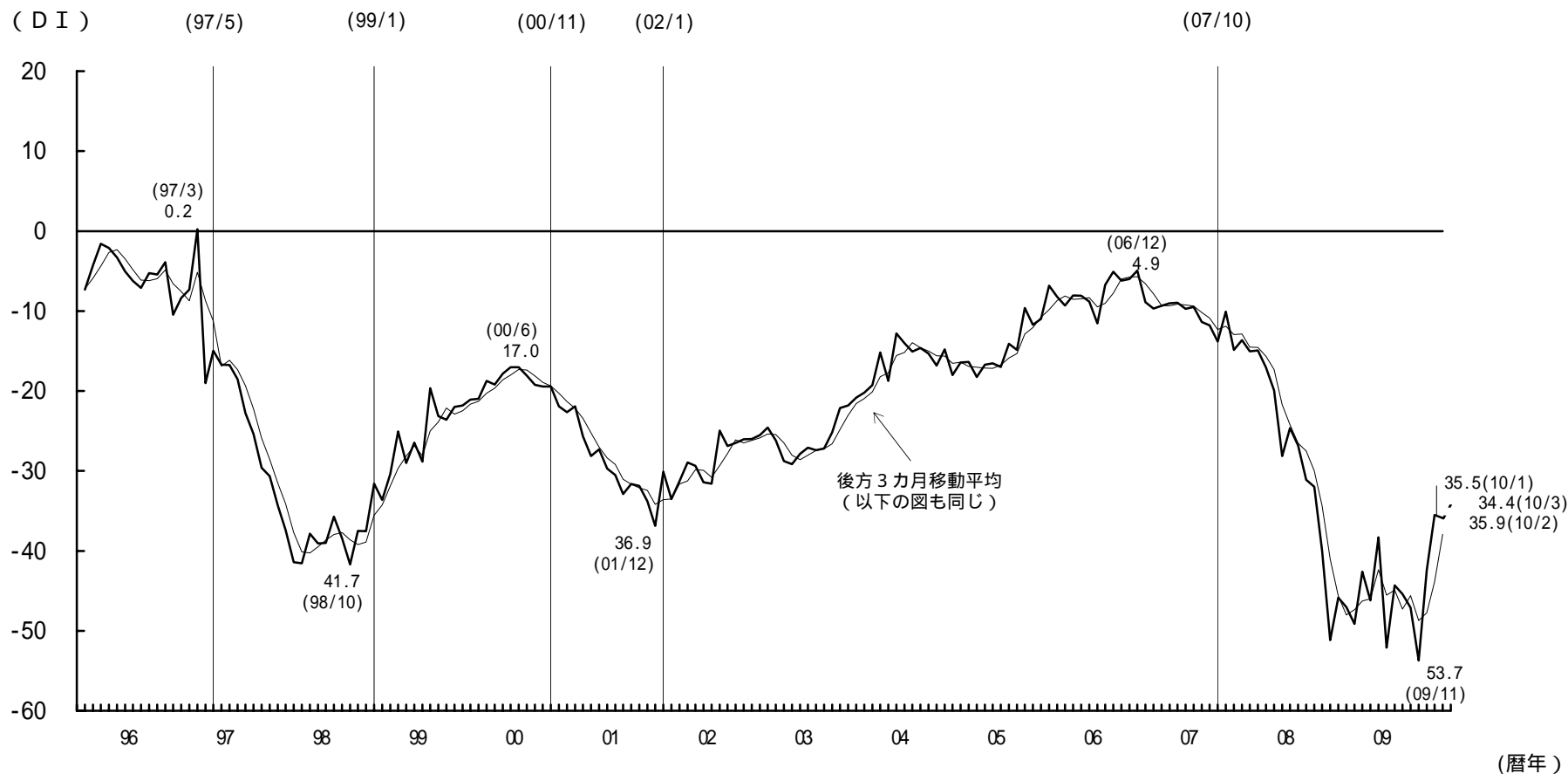
[調査の実施要領]

調査時点	2010年3月上旬	
調査対象	当公庫取引先 1,500企業 製造業(従業者20人未満) 卸売業(同 10人未満) 小売業(同 10人未満) 飲食店(同 10人未満) サービス業(同 20人未満) 建設業(同 20人未満) 運輸業(同 20人未満)	
有効回答数	1,197企業 [回答率79.8%]	
調査項目	1 売上	2月実績、3月見通し
	2 採算	2月実績、3月見通し

1 売上

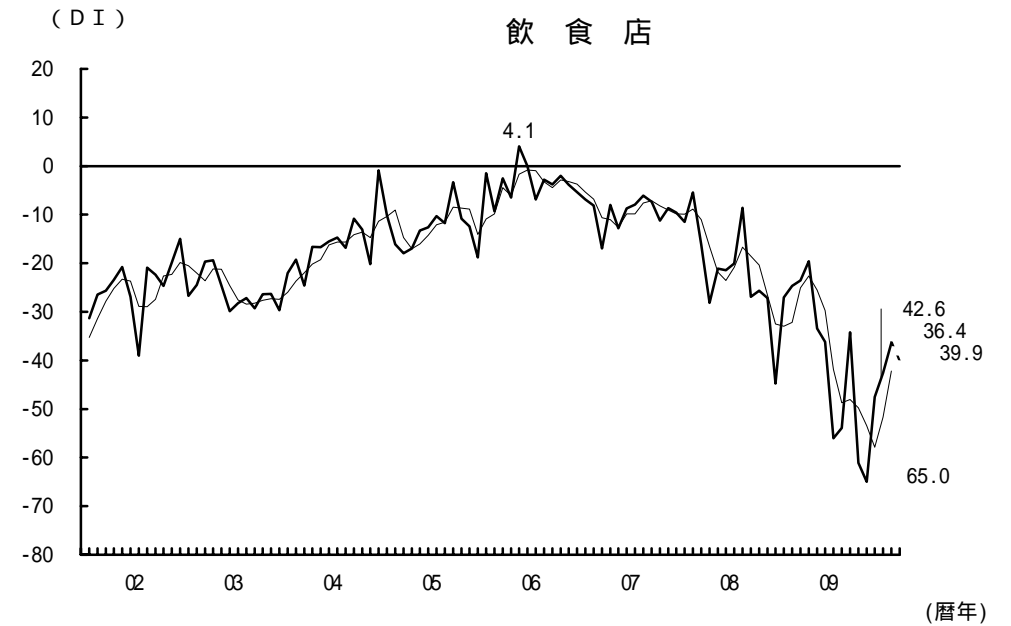
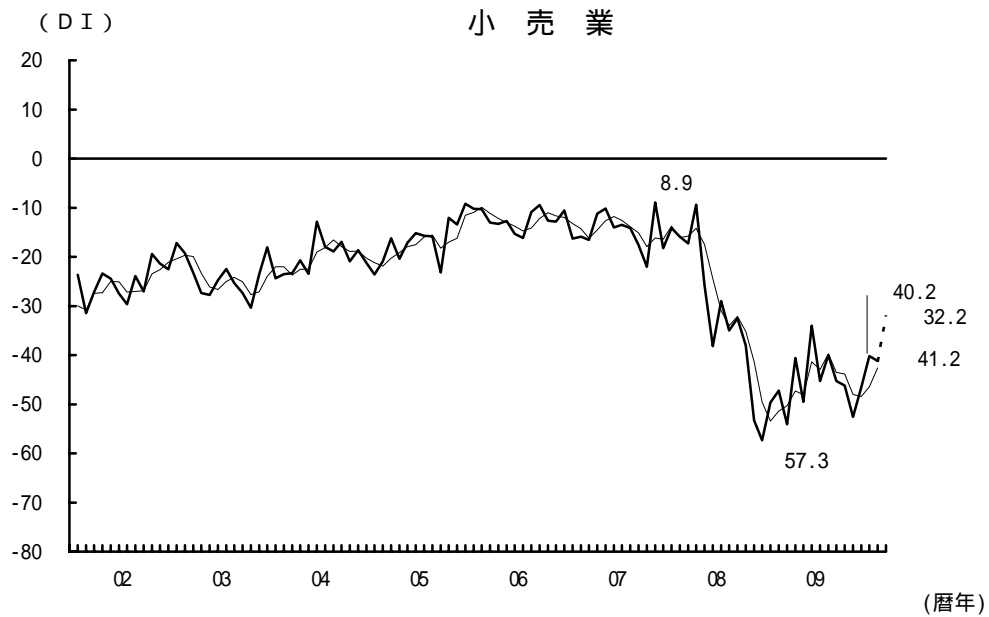
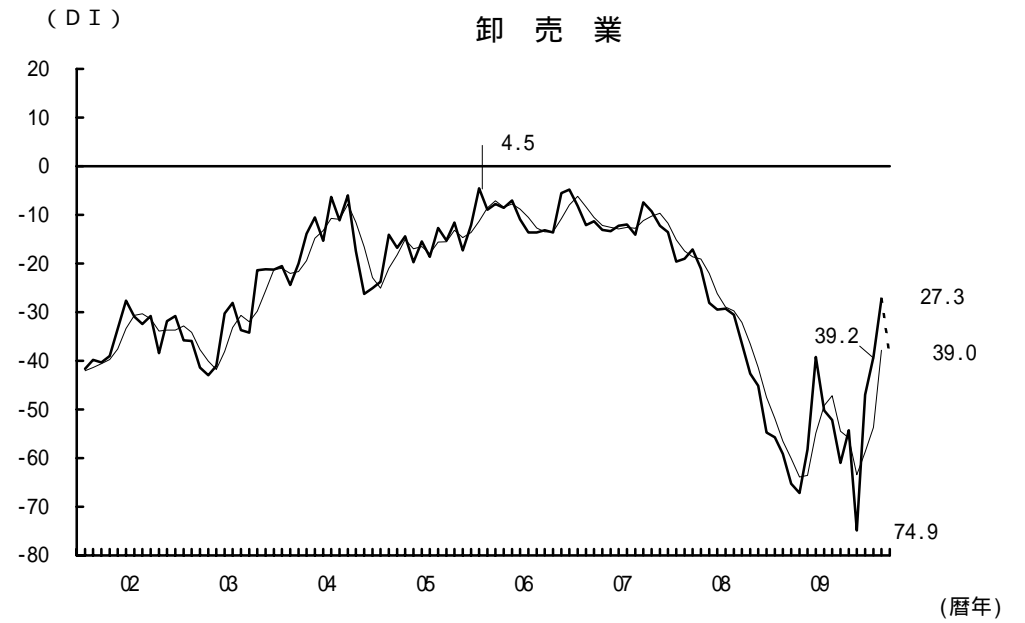
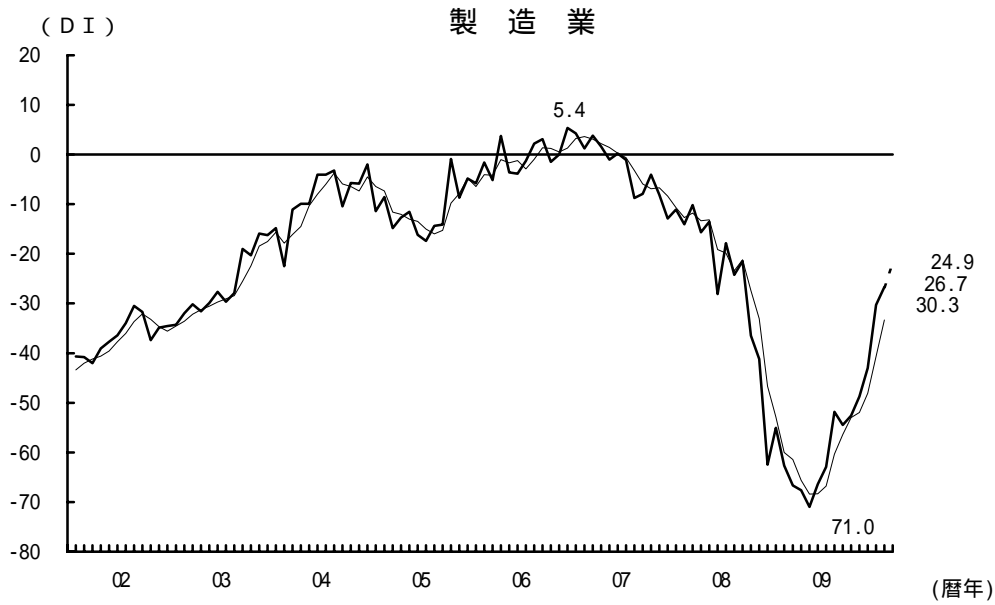
図 - 1 売上DIの推移（全業種計、季節調整値）

	1月	2月	3月
実績	35.5	35.9	-
見通し	42.1	42.1	34.4



- (注) 1 DIは前年同月比で「増加」企業割合 - 「減少」企業割合
 2 ——— は実績、 - - - - - は見通し
 3 季節調整の方法は、米国商務省センサス局法 (X - 11) である

図 - 2 業種別売上D Iの推移 (季節調整値)



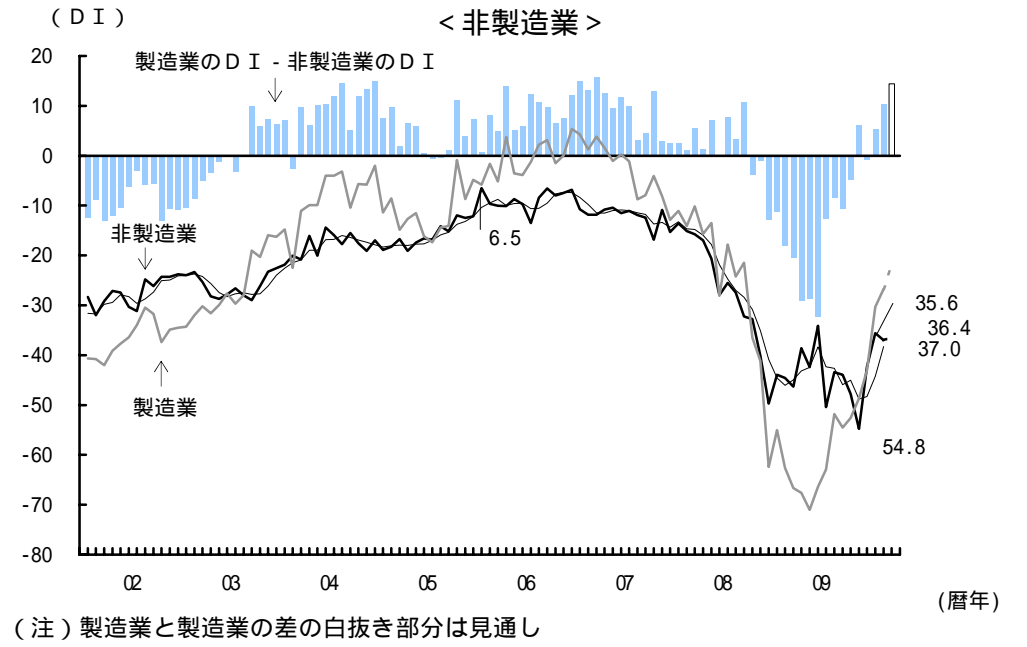
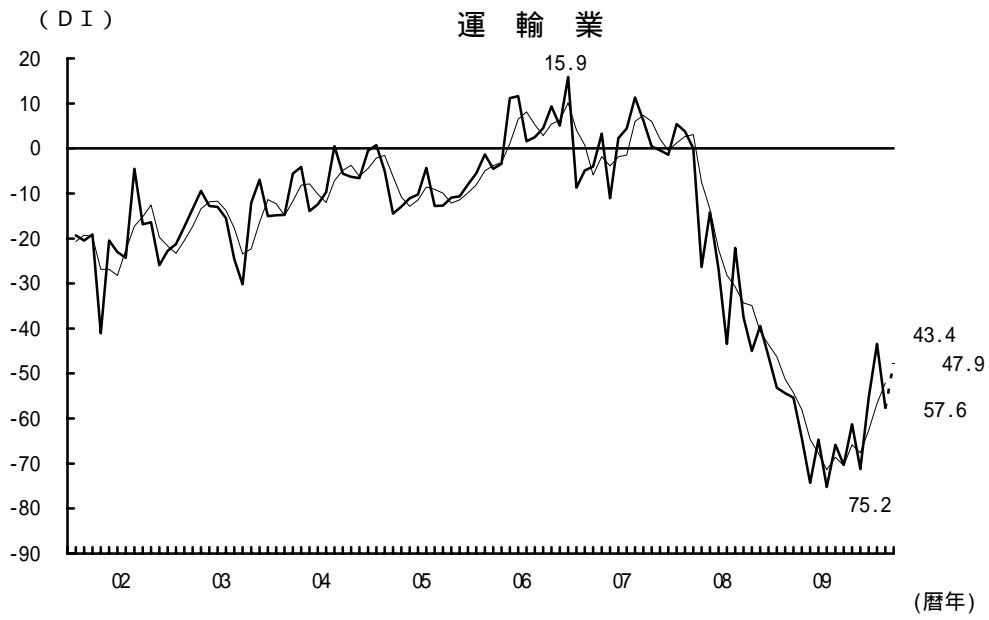
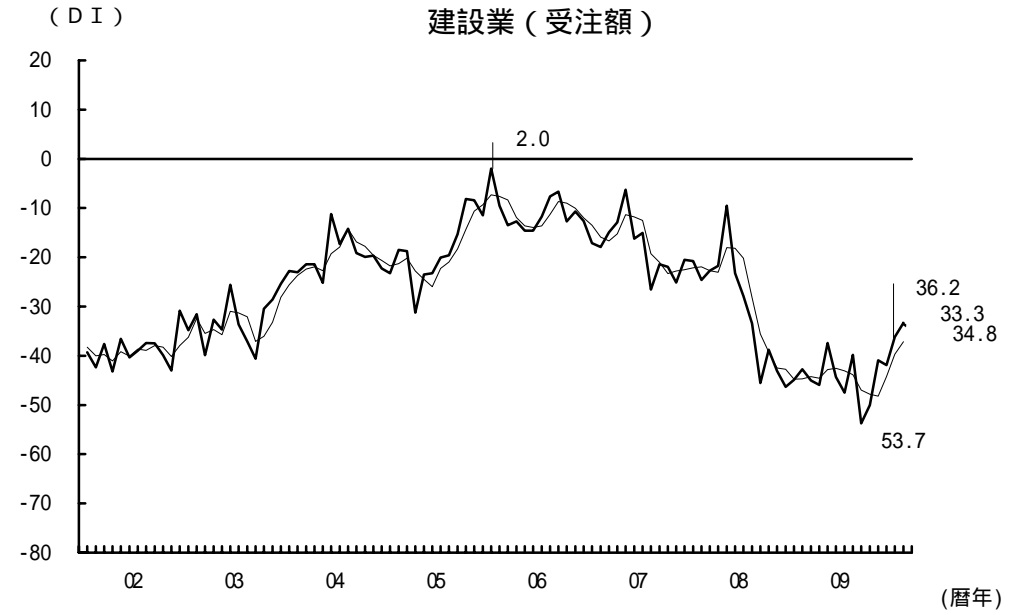
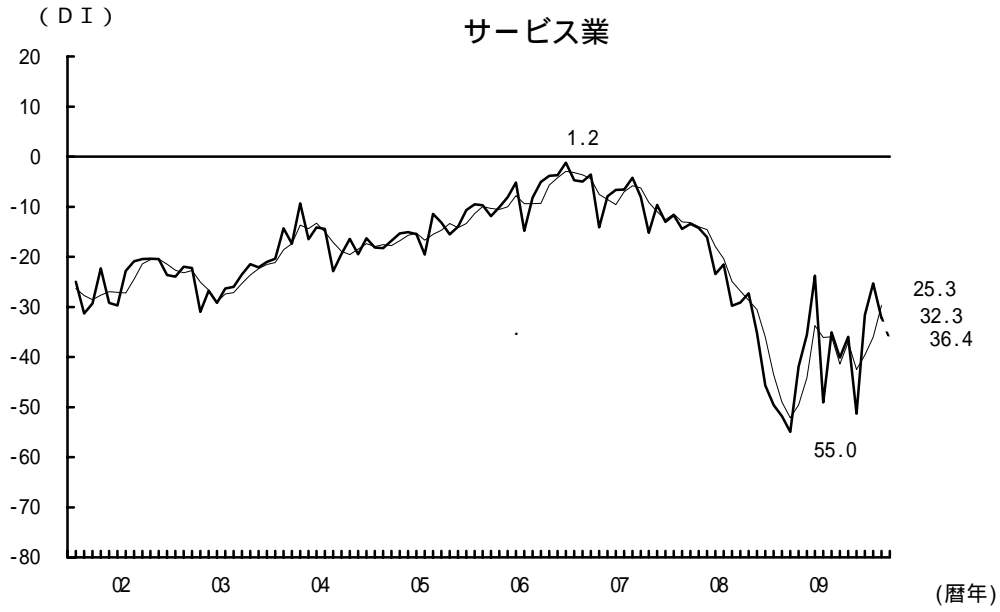


表 業種別売上D Iの推移(季節調整値)

(見通し)

	2009年											2010年		
	2月	3月	4月	5月	6月	7月	8月	9月	10月	11月	12月	1月	2月	3月
製造業	62.6	66.6	67.6	71.0	66.4	62.9	51.8	54.5	52.6	48.7	43.0	30.3	26.7	24.9
金属・機械	75.8	79.3	84.1	81.1	82.9	66.9	69.5	62.8	66.9	48.5	35.6	27.9	21.3	25.3
その他製造	52.8	53.9	56.3	61.6	53.9	54.9	37.2	48.2	45.4	49.0	48.0	32.2	32.2	21.7
卸売業	59.1	65.3	67.2	58.2	39.2	50.2	52.2	61.0	54.3	74.9	47.0	39.2	27.3	39.0
織・衣・食	47.1	62.8	59.0	52.5	33.0	35.9	30.7	36.0	38.9	52.3	58.5	41.9	35.3	53.8
機械・建材	67.5	64.6	73.2	65.3	47.9	59.4	68.4	76.8	71.5	91.7	36.4	36.6	20.5	30.5
小売業	47.2	54.1	40.6	49.5	34.0	45.3	40.0	45.3	46.2	52.6	46.5	40.2	41.2	32.2
耐久消費財	44.8	51.7	36.3	40.0	38.6	34.9	42.0	42.3	28.6	51.5	19.3	18.2	20.8	20.5
非耐久消費財	48.7	54.0	41.7	51.6	33.0	47.4	40.0	44.7	50.2	54.0	51.4	44.8	46.5	34.2
飲食店	24.7	23.5	19.6	33.4	36.2	56.0	53.9	34.2	61.1	65.0	47.5	42.6	36.4	39.9
サービス業	51.8	55.0	41.9	35.5	23.8	49.1	35.1	40.1	36.0	51.3	31.6	25.3	32.3	36.4
事業所向け	46.6	51.7	40.3	51.3	34.5	36.9	33.6	39.7	32.4	45.2	41.4	42.9	39.5	43.9
個人向け	53.3	56.2	41.1	30.9	21.1	52.3	35.1	39.8	39.6	52.5	28.5	20.9	30.2	34.2
建設業	42.8	45.0	45.9	37.4	44.3	47.5	39.8	53.7	50.0	40.9	41.9	36.2	33.3	34.8
運輸業	54.4	55.3	64.3	74.3	64.7	75.2	65.8	70.3	61.3	71.2	55.4	43.4	57.6	47.9
道路貨物	44.1	42.8	65.7	62.5	59.1	75.9	60.4	62.3	54.4	64.5	49.3	30.9	55.2	48.3
個人向け	76.7	82.9	73.4	98.5	74.4	70.2	83.5	85.8	78.4	85.1	69.9	70.4	61.5	52.7
非製造業小計	44.6	46.3	38.6	42.4	34.1	50.4	43.4	43.9	47.8	54.8	42.3	35.6	37.0	36.4
全業種計	47.0	49.1	42.6	46.2	38.3	52.1	44.3	45.4	47.1	53.7	42.4	35.5	35.9	34.4

